



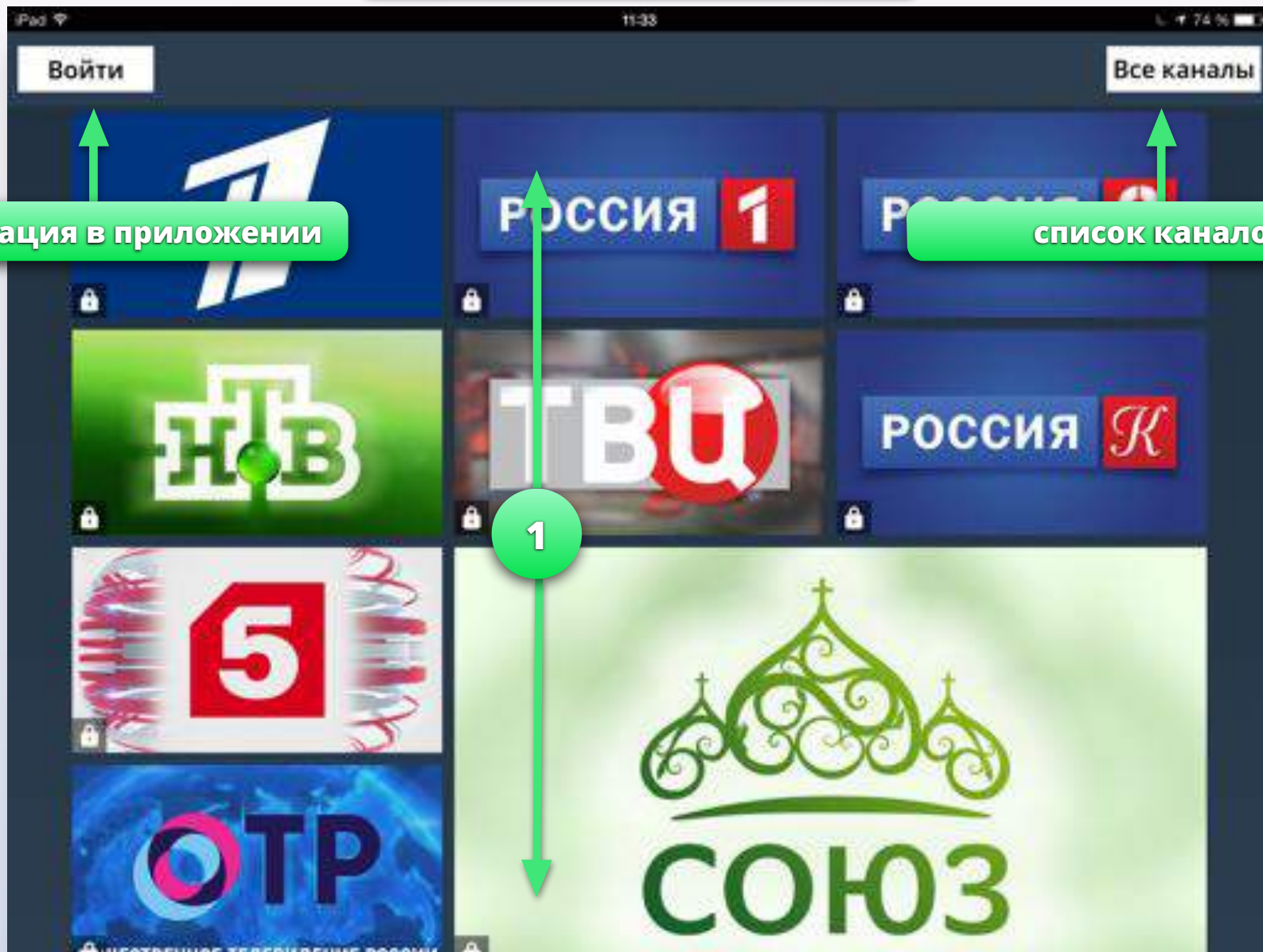
СМОТРЁШКА

Управление приложением версии 1.4.6

для iPad

© ООО LifeStream, 2013-2015

Стена каналов



Кнопка “Все каналы” открывает список всех телеканалов с возможностью поиска по имени канала или ключевым словам.



Нажмите и потяните вниз или вверх для того, чтобы пролистать стену с логотипами телеканалов.


Авторизация

The screenshot shows a login interface on an iPad. At the top, there is a status bar with 'iPad', signal strength, '11:38', and battery level '74%'. Below the status bar, there are two buttons: 'Войти' (Login) on the left and 'Все каналы' (All channels) on the right. The main area contains a grid of TV channel logos: '1' (Russia 1), 'РОССИЯ 1', 'РОССИЯ 2', 'НТВ', 'ТВЦ', '5', and 'СОЮЗ'. In the center, there are two input fields: 'Имя пользователя' (Username) and 'Пароль' (Password). Below these fields are two buttons: 'Отмена' (Cancel) and 'Войти' (Login). Green callout boxes with arrows point to the input fields and buttons, providing instructions: 'Имя или e-mail пользователя' (Username or email) points to the 'Имя пользователя' field; 'пароль, выбранный при регистрации' (password chosen during registration) points to the 'Пароль' field; 'закреть окно' (close window) points to the 'Отмена' button; and 'авторизоваться' (authorize) points to the 'Войти' button.



Нажмите на поле "Имя пользователя" и введите адрес электронной почты, с помощью которого вы зарегистрировались. Затем введите пароль в поле "Пароль".

Стена каналов после авторизации



деавторизоваться

адрес пользователя

название провайдера

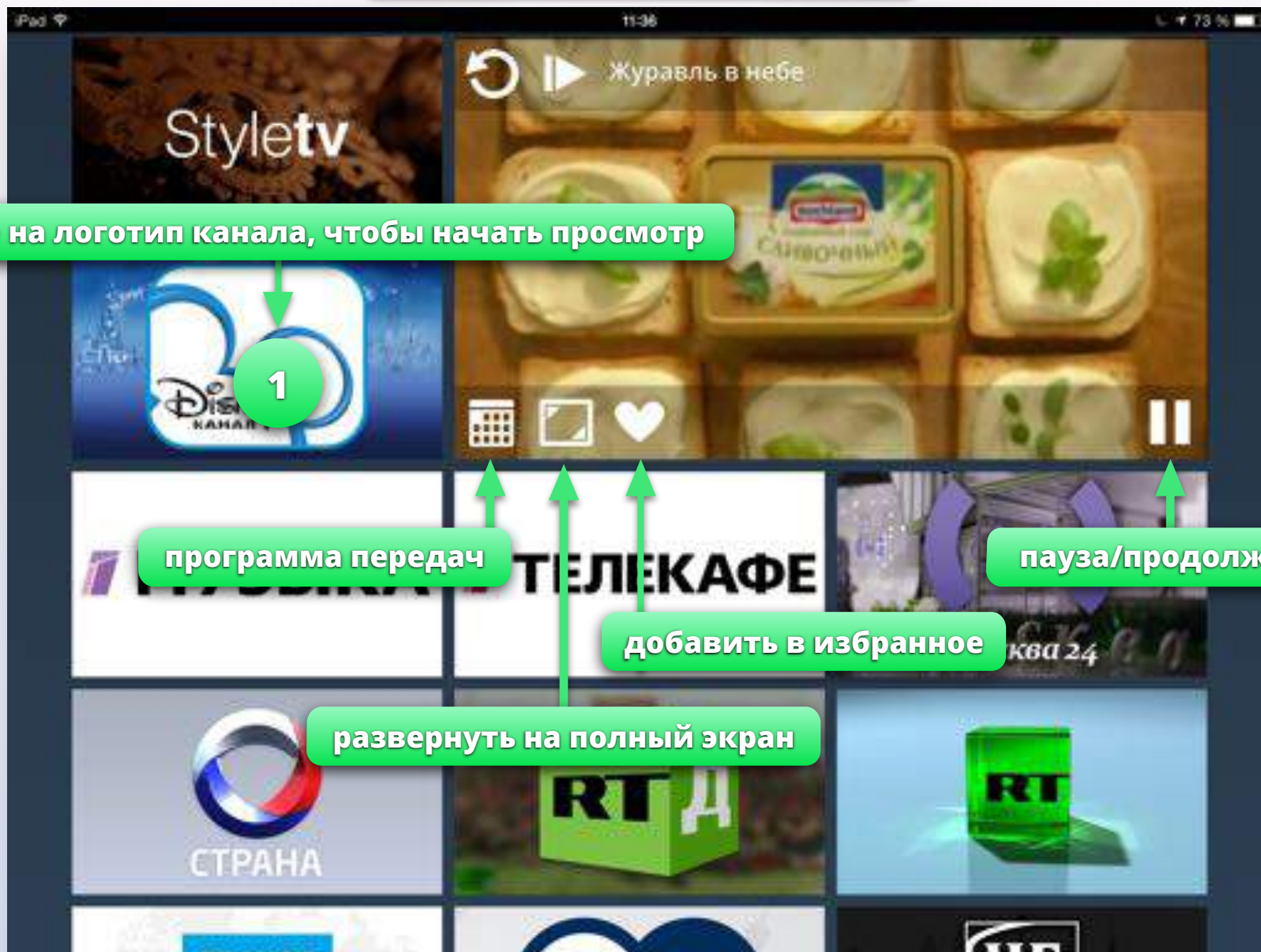
список каналов

избранные / недавние каналы



Нажатие на кнопку "Личное" открывает вторую стену с разделами "Недавно просмотренные" и "Избранные телеканалы". Используйте вторую стену для быстрого доступа к каналам.

Просмотр видео в стене



1

Двойное нажатие на логотип запускает видео на полный экран

1

Удерживайте палец на логотипе канала, чтобы открыть программу передач



к началу предыдущего дня

к началу следующего дня

начать просмотр передачи
(включая просмотр в записи
прошедших передач)

установить напоминание



Вы можете установить напоминания о будущих передачах. Интервалы:

- За день до начала
- За час до начала
- Перед началом передачи

Программа передач в стене



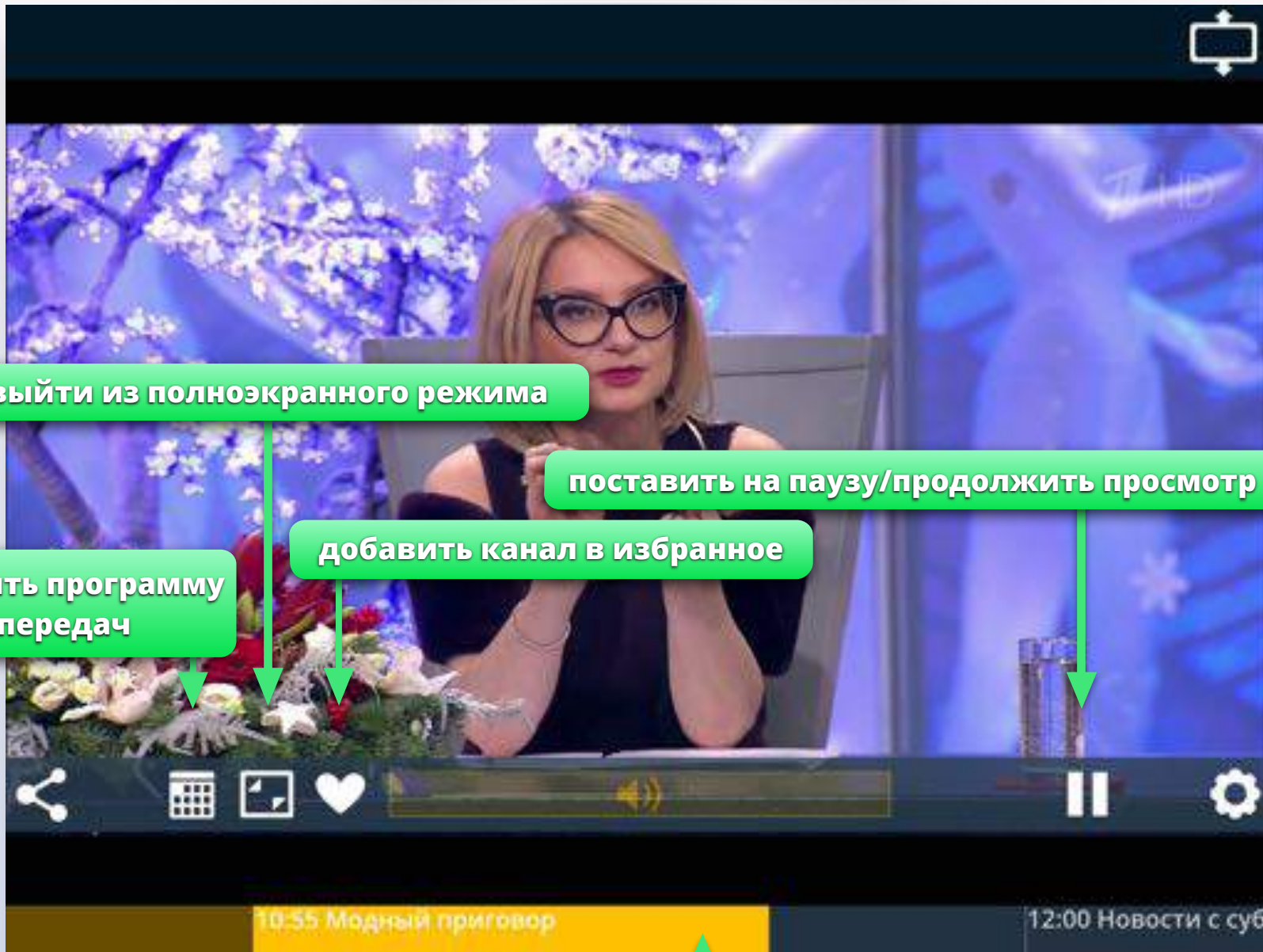
Начните прокручивать стену или нажмите вне программы передач, чтобы закрыть её.



Прокручивайте передачи в программе назад или вперёд.



Вы можете пролистать слишком длинное описание передачи.



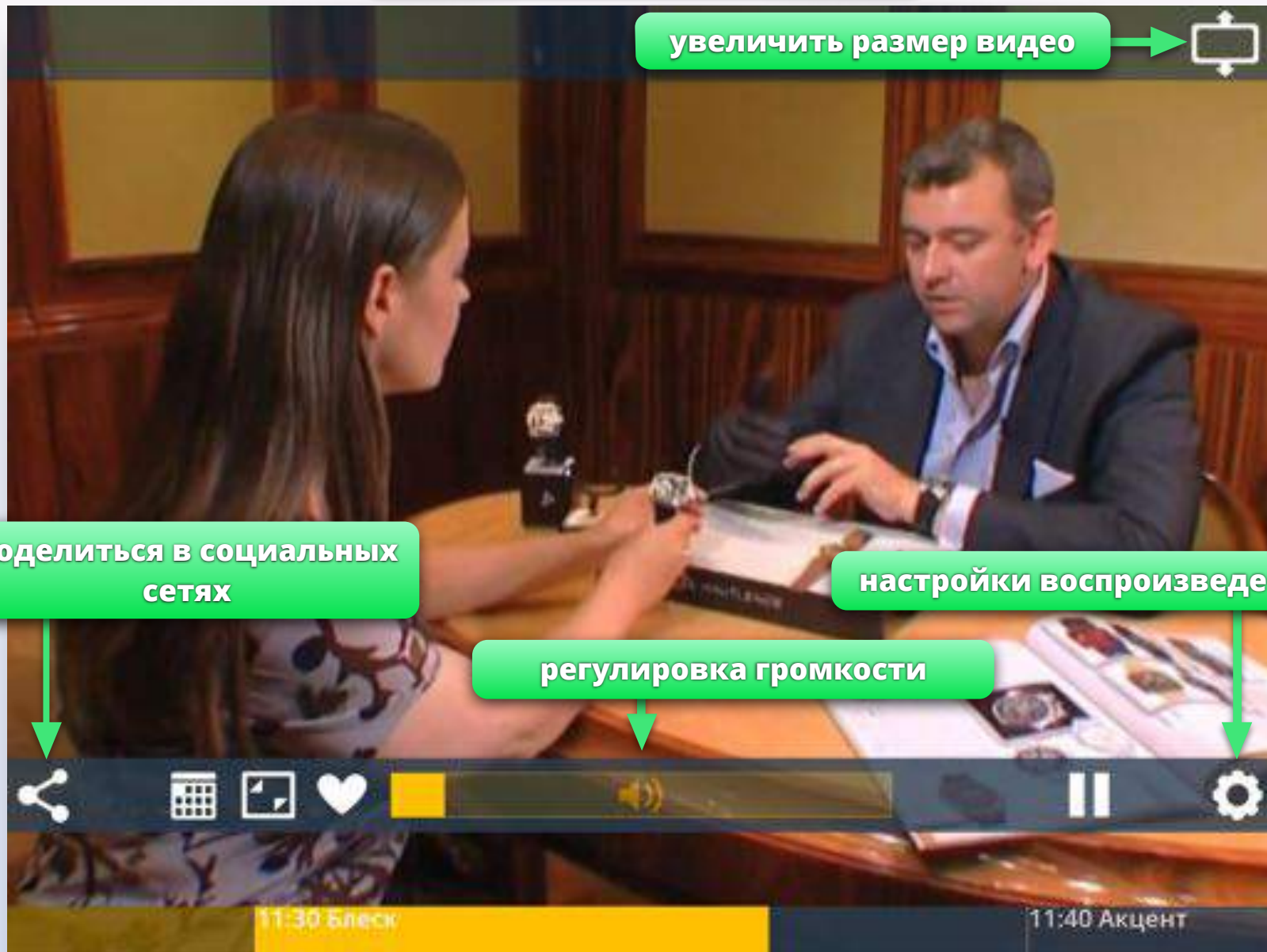
выйти из полноэкранного режима

поставить на паузу/продолжить просмотр

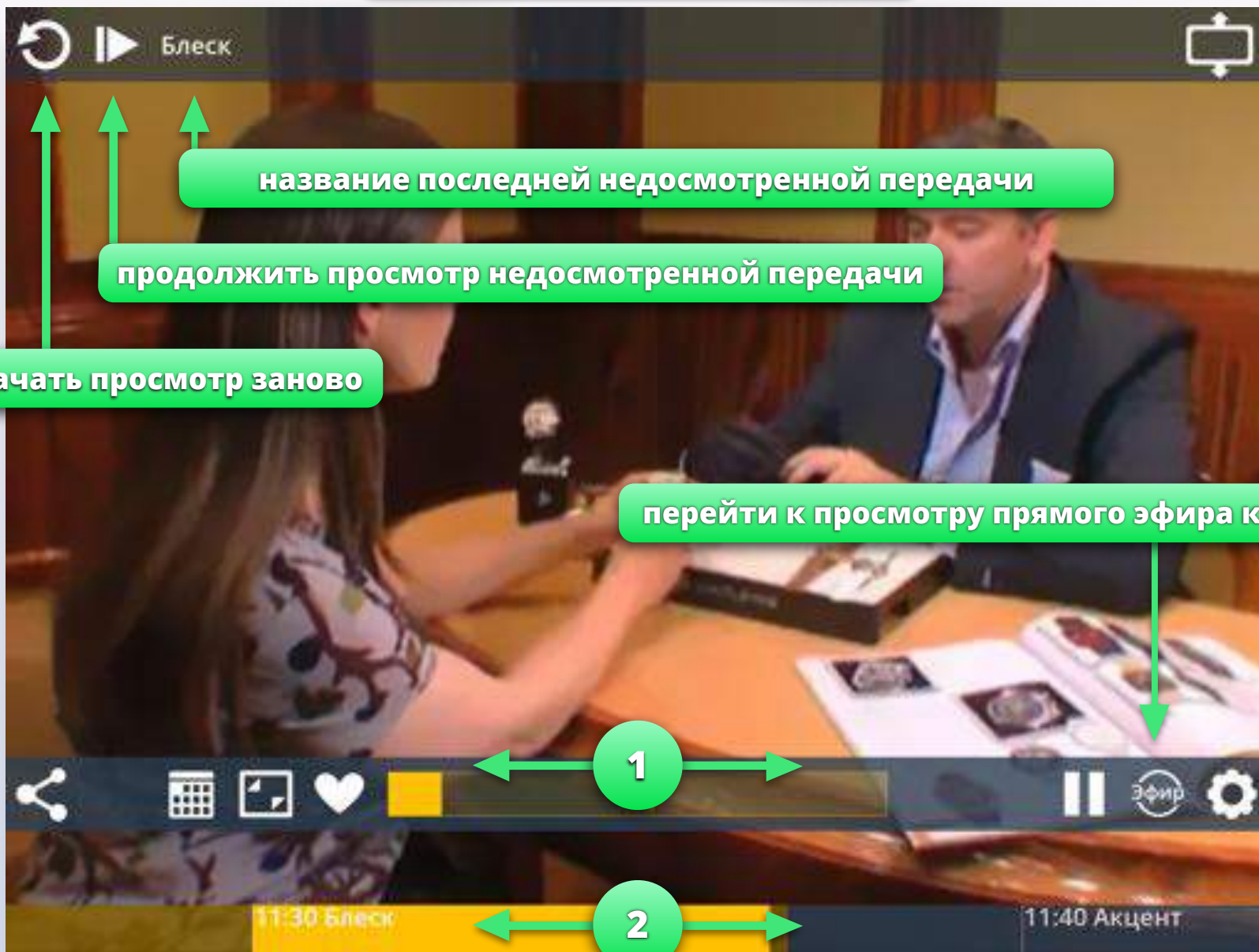
добавить канал в избранное

открыть программу передач

полоса перемотки с указанием названий и времени начала передач



- Многими функциями приложения можно управлять с помощью жестов
- Регулируйте громкость во время полноэкранного просмотра, проводя пальцем по экрану влево и вправо
- Открывайте программу передач проводя пальцем вверх по экрану



начать просмотр заново

продолжить просмотр недосмотренной передачи

название последней недосмотренной передачи

перейти к просмотру прямого эфира канала

1

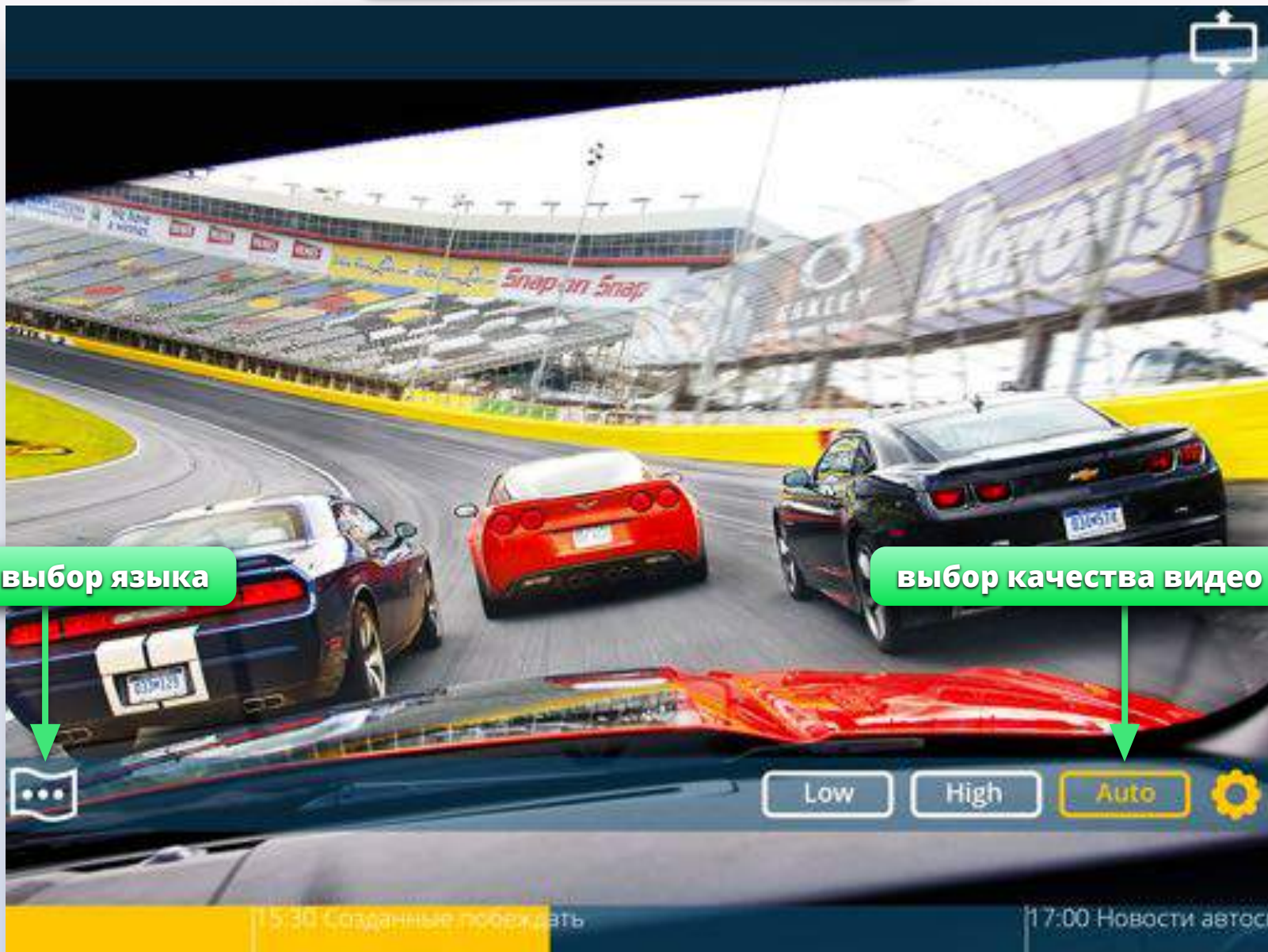
2

1

2

Регулируйте громкость, перемещая палец по регулятору громкости.

Перематывайте видео, перемещая палец по полосе перемотки. Во время перемотки показывается время, с которого продолжится просмотр.



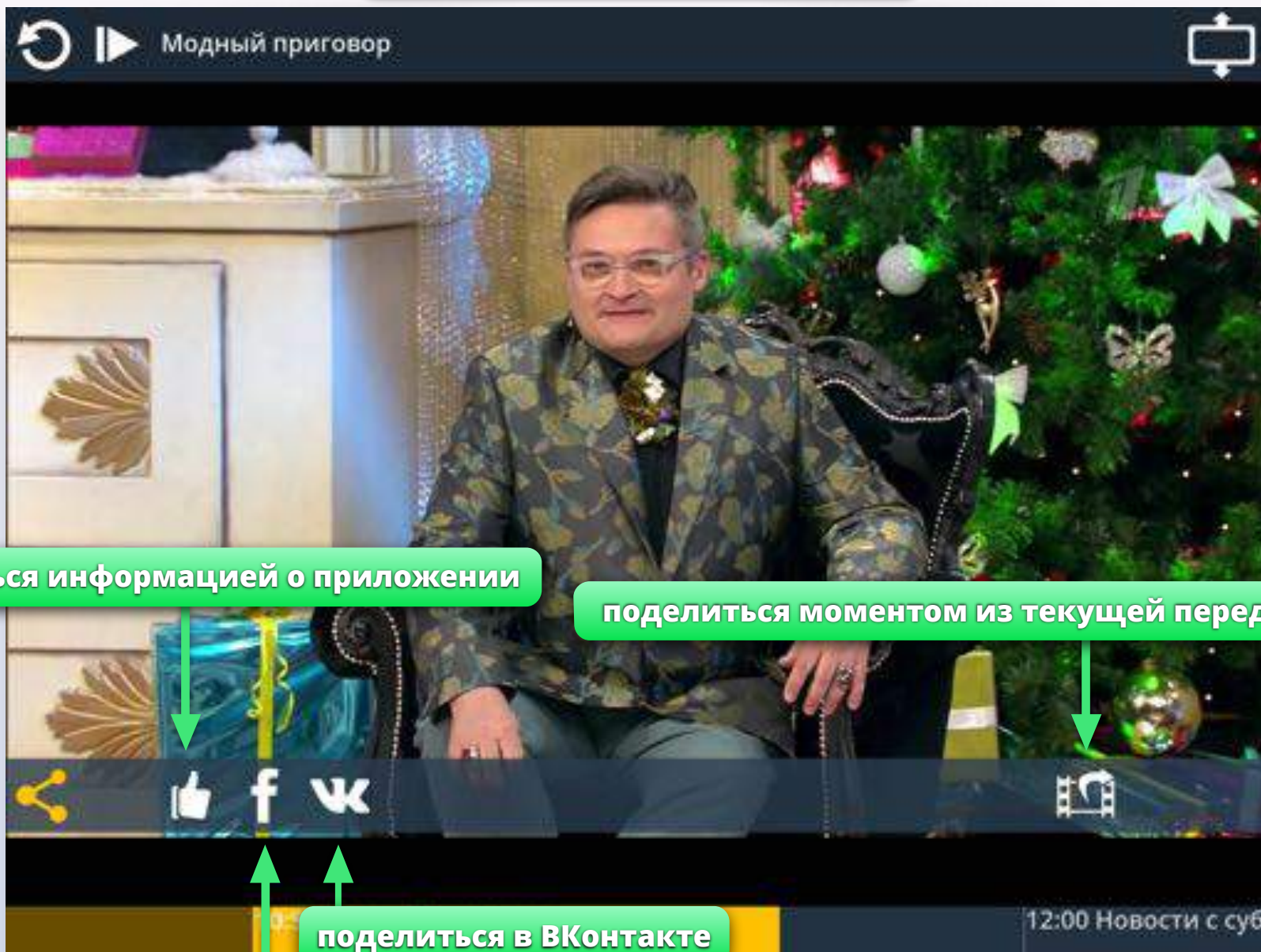
выбор языка

выбор качества видео



- Кнопка выбора звуковой дорожки появляется только на каналах, где есть несколько языков
- Кнопка выбора звуковой дорожки отображает язык, выбранный в данный момент

- По умолчанию приложение автоматически переключает качество видео в зависимости от скорости сети
- Можно выставить качество вручную, чтобы экономить трафик



поделиться информацией о приложении

поделиться моментом из текущей передачи

поделиться в Facebook

поделиться в ВКонтакте



- Выбор социальной сети происходит отдельно для функций “Поделиться информацией” и “Поделиться моментом”.
- Длительность момента ограничена 15 секундами.
- После выбора соц. сети произойдёт переход в браузер.




1

При просмотре видео в полноэкранном режиме движением вверх по экрану вы можете открыть программу передач для текущего канала.

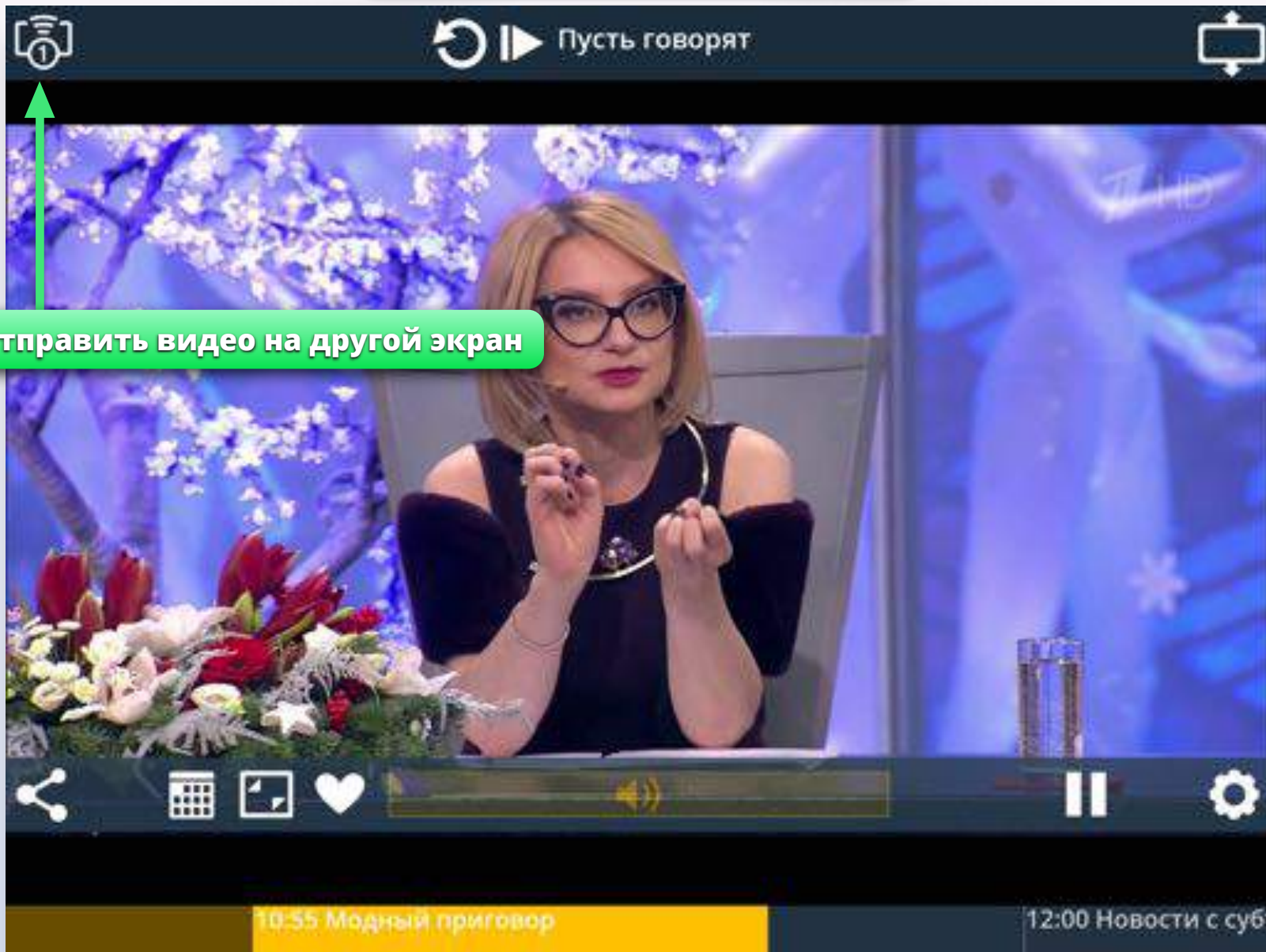
2

Движением вниз по экрану вы можете закрыть программу передач.

Вторая стена



*Используйте вторую стену для быстрого доступа к каналам.
Вы можете запускать видео и просматривать программу передач прямо из второй стены.*



отправить видео на другой экран



Вы можете отправлять видео со своего iPad на другие устройства. Например, на телевизор, к которому подключена приставка на базе Android с установленной Смотрёшкой. Или на свой смартфон или второй планшет, если там запущена Смотрёшка.

Другой экран. AirPlay

