

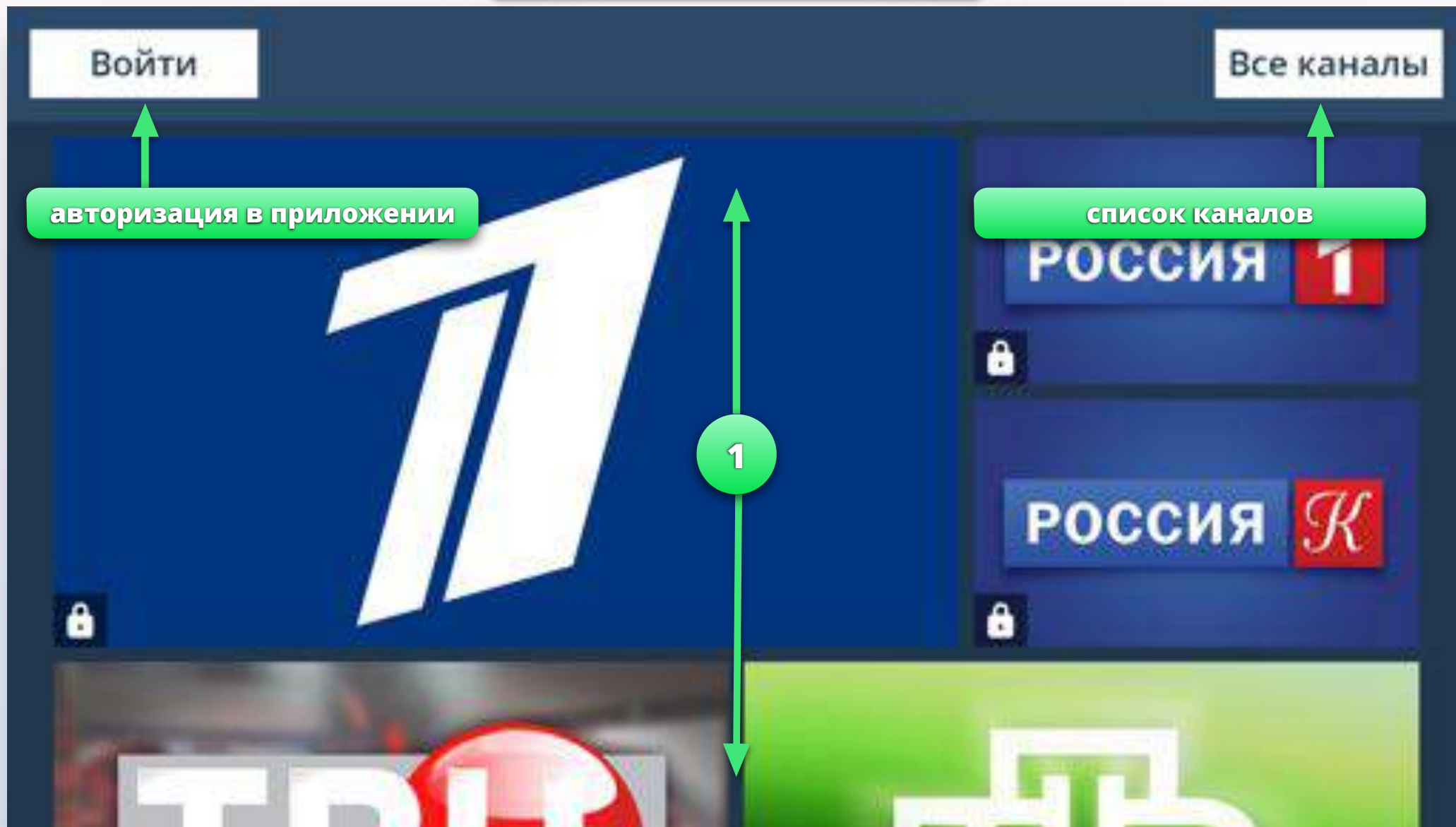


# СМОТРЁШКА

Управление приложением версии 1.4.6

версия для смартфонов на **ANDROID**

© ООО LifeStream, 2013-2015



Кнопка "Все каналы" открывает список всех телеканалов с возможностью поиска по имени канала или ключевым словам.



Нажмите и потяните вниз или вверх для того, чтобы пролистать стену с логотипами телеканалов.

## Авторизация

Войти

Все каналы

Логин

Имя или e-mail пользователя

Пароль

пароль, выбранный при регистрации

РОССИЯ 2

РОССИЯ 1

Логин

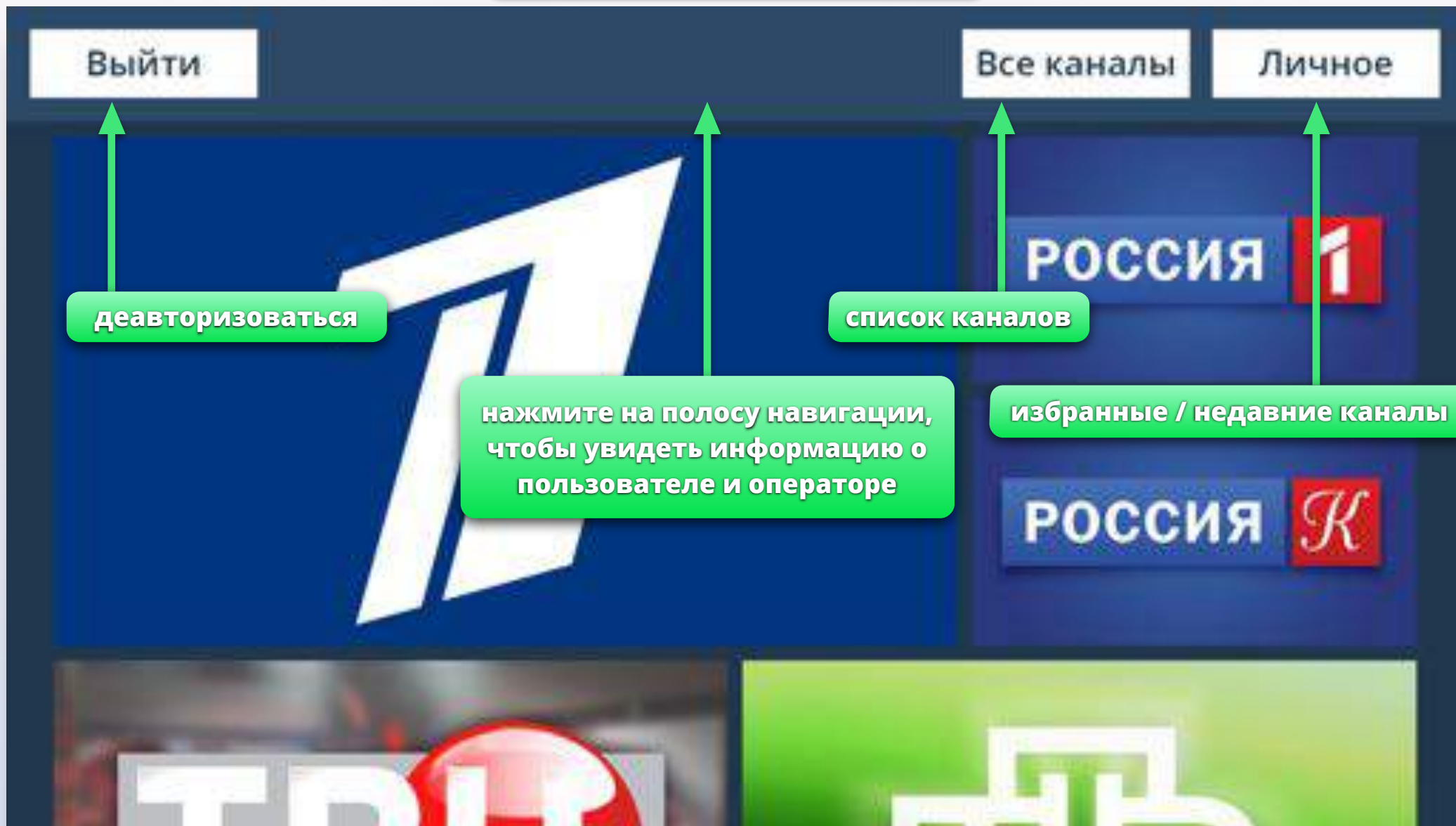
Отмена

заккрыть окно

авторизоваться



Нажмите на поле "Имя пользователя" и введите адрес электронной почты, с помощью которого вы зарегистрировались. Затем введите пароль в поле "Пароль".



Нажатие на кнопку "Личное" открывает вторую стену с разделами "Недавно просмотренные" и "Избранные телеканалы". Используйте вторую стену для быстрого доступа к каналам.



Двойное нажатие на логотип запускает видео на полный экран



Удерживайте палец на логотипе канала, чтобы открыть программу передач

**2x2** **RTG TV**  
RUSSIAN TRAVEL GUIDE

к началу предыдущего дня      к началу следующего дня

Вт, 09.12      Сегодня      Чт, 11.12

15:45      16:30      17:00

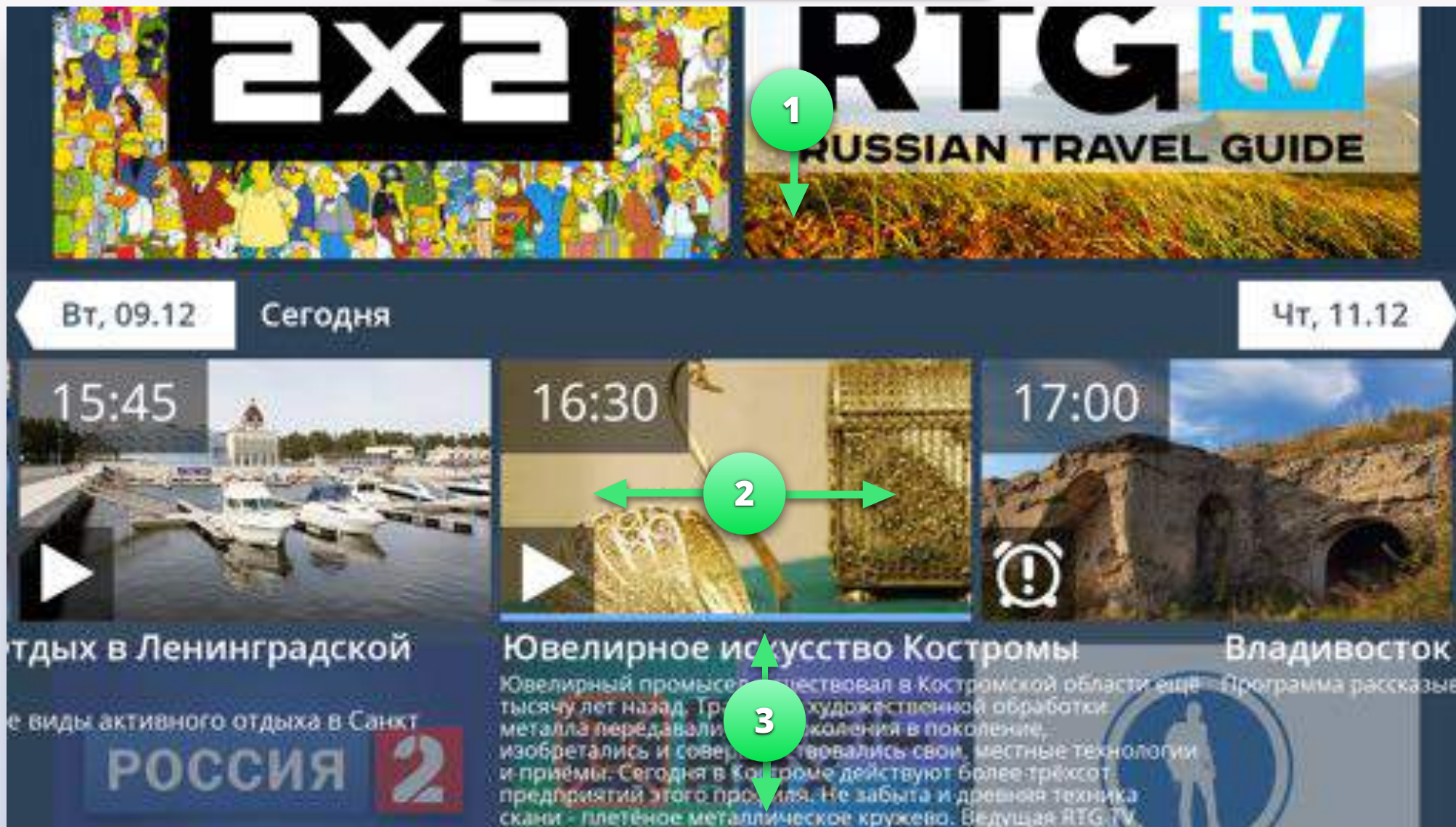
Отдых в Ленинградской области      Ювелирное искусство Костромы      Владивосток

начать просмотр передачи (включая просмотр в записи прошедших передач)      установить напоминание



Вы можете установить напоминания о будущих передачах. Интервалы:

- За день до начала
- За час до начала
- Перед началом передачи



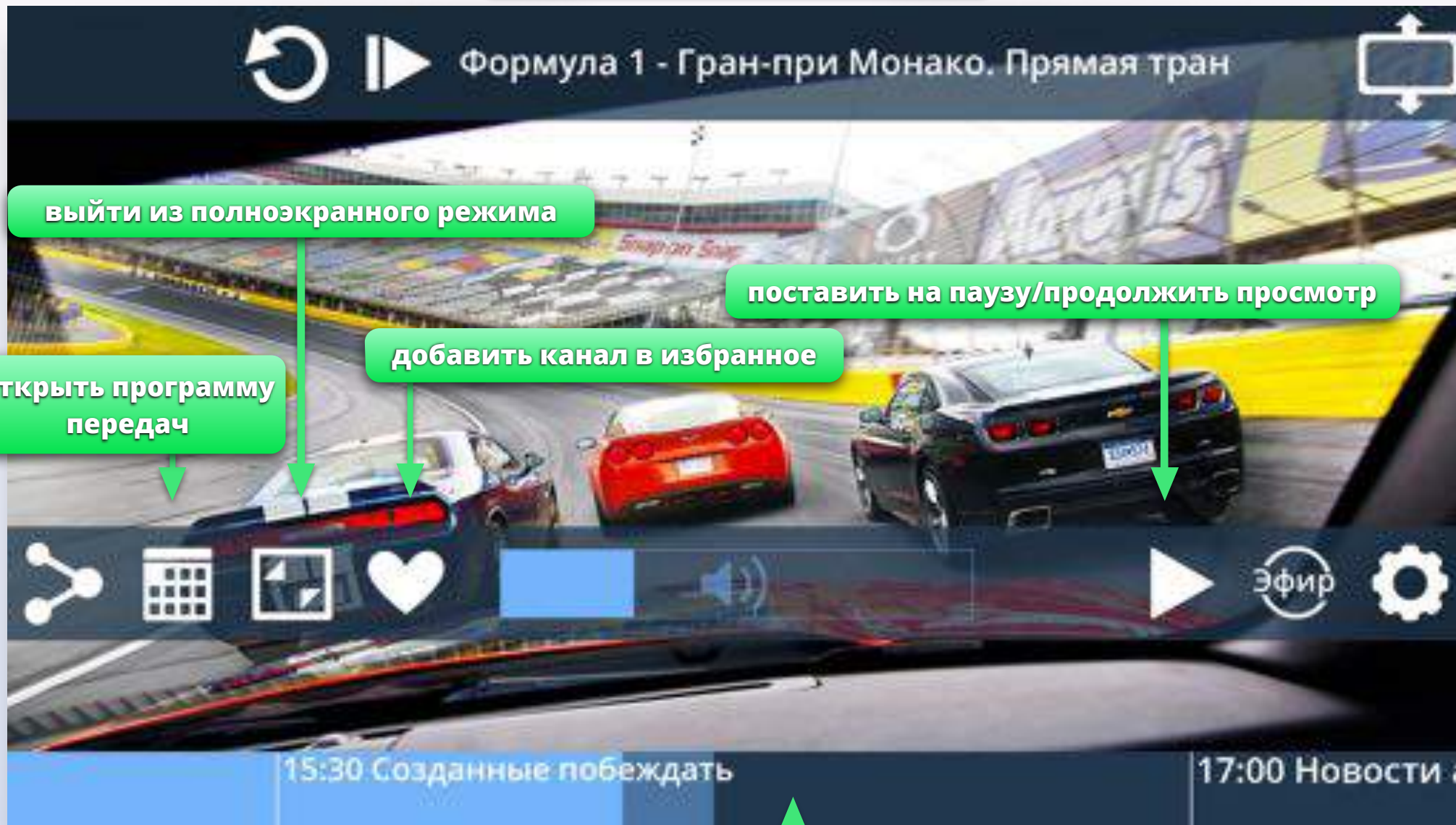
Начните прокручивать стену или нажмите вне программы передач, чтобы закрыть её.



Прокручивайте передачи в программе назад или вперёд.



Вы можете пролистать слишком длинное описание передачи.



выйти из полноэкранного режима

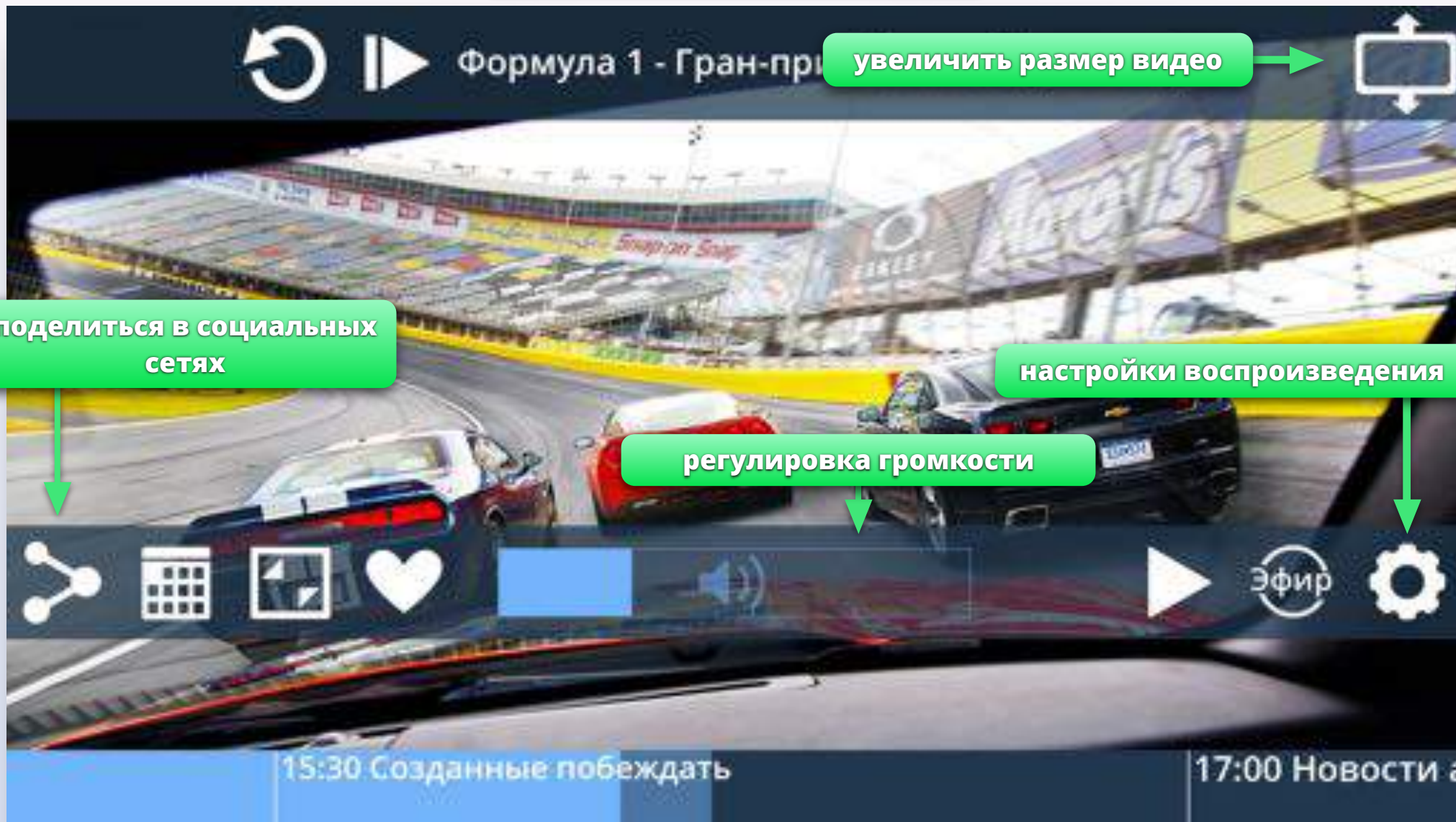
поставить на паузу/продолжить просмотр

открыть программу передач

добавить канал в избранное

полоса перемотки с  
указанием названий и  
времени начала передач





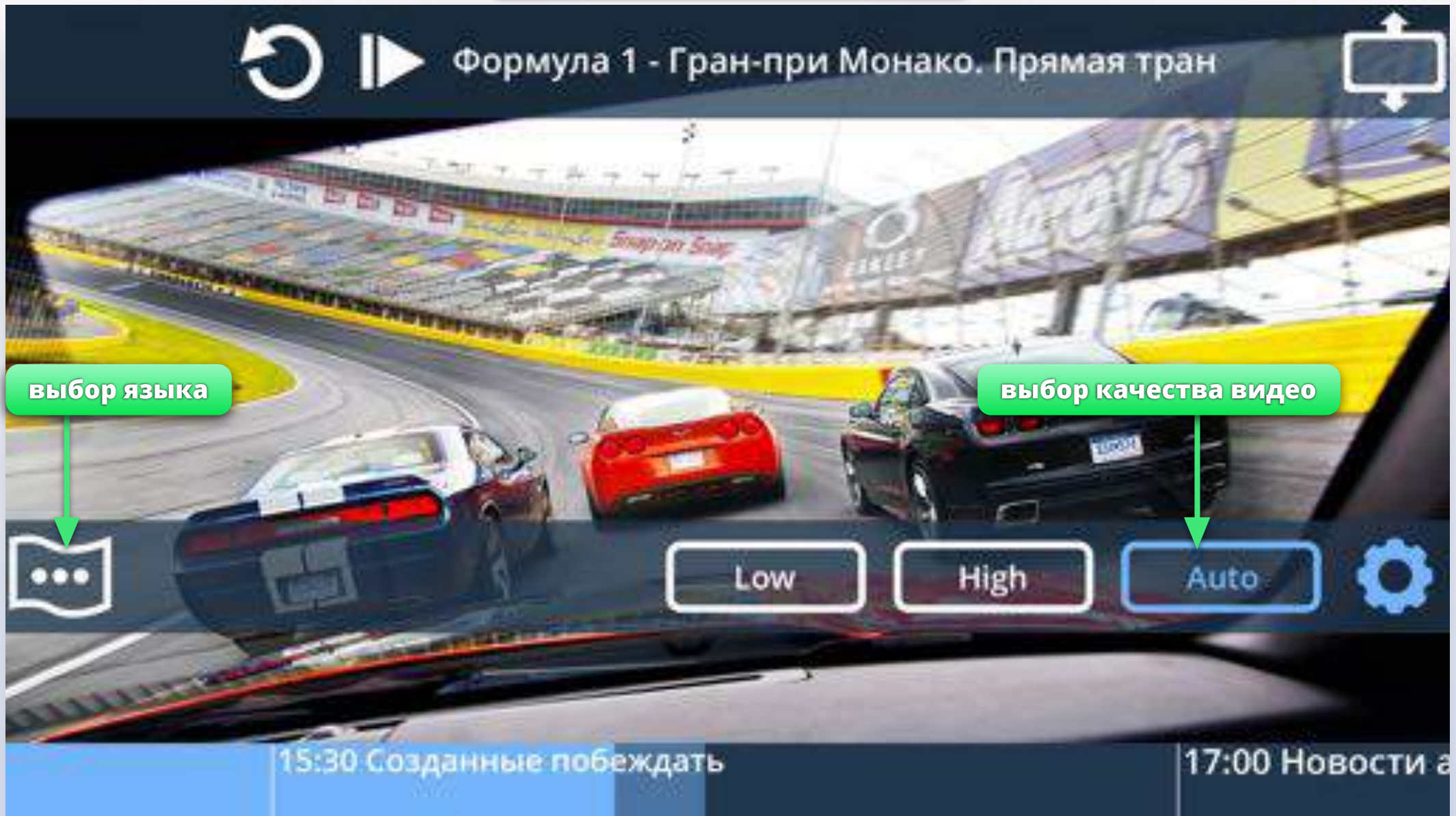
поделиться в социальных сетях

увеличить размер видео

настройки воспроизведения

регулировка громкости

- Многими функциями приложения можно управлять с помощью жестов
- Регулируйте громкость во время полноэкранного просмотра, проводя пальцем по экрану влево и вправо
- Открывайте программу передач проводя пальцем вверх по экрану



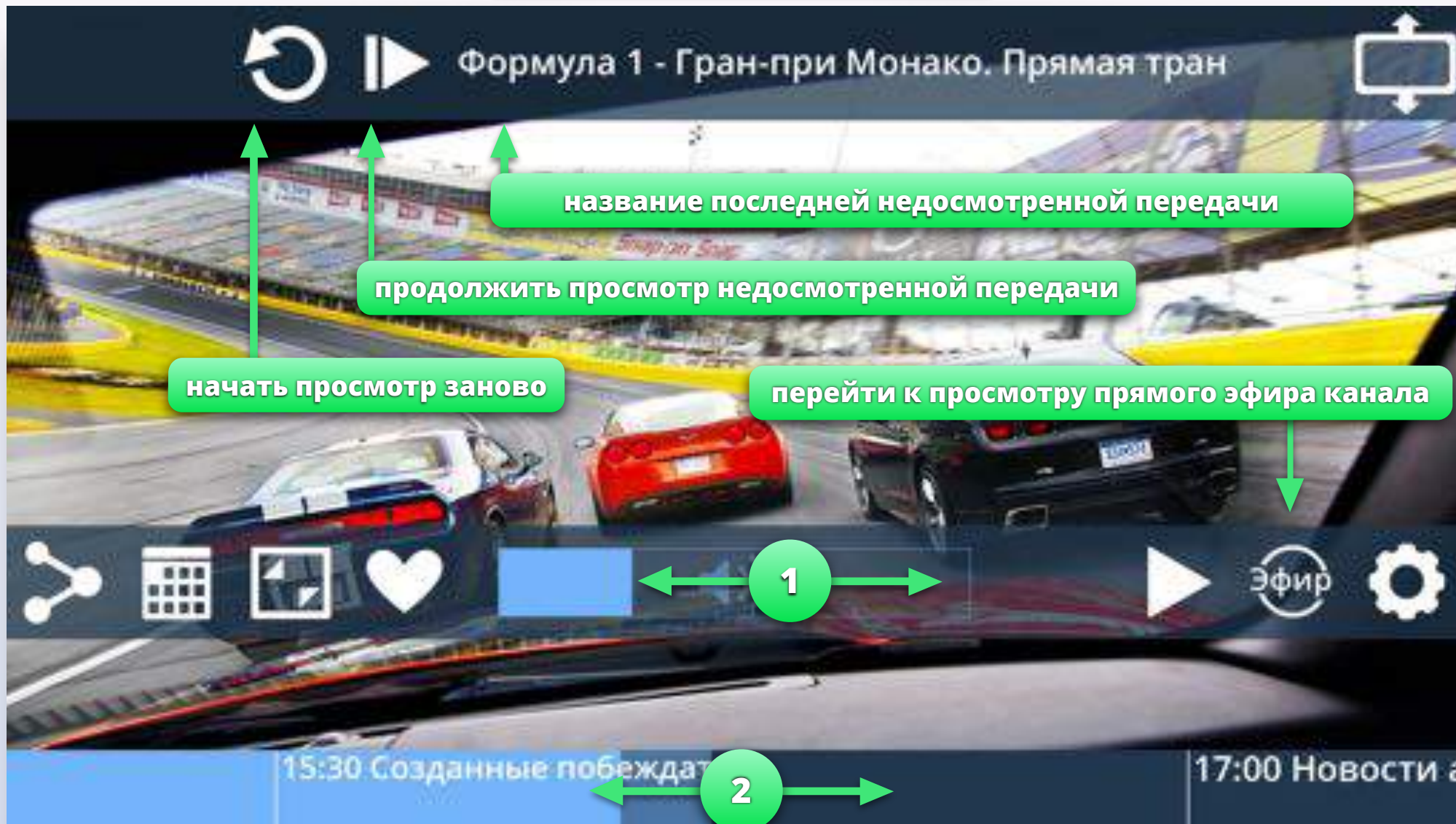
выбор языка

выбор качества видео



- Кнопка выбора звуковой дорожки появляется только на каналах, где есть несколько языков
- Кнопка выбора звуковой дорожки отображает язык, выбранный в данный момент

- По умолчанию приложение автоматически переключает качество видео в зависимости от скорости сети
- Можно выставить качество вручную, чтобы экономить трафик



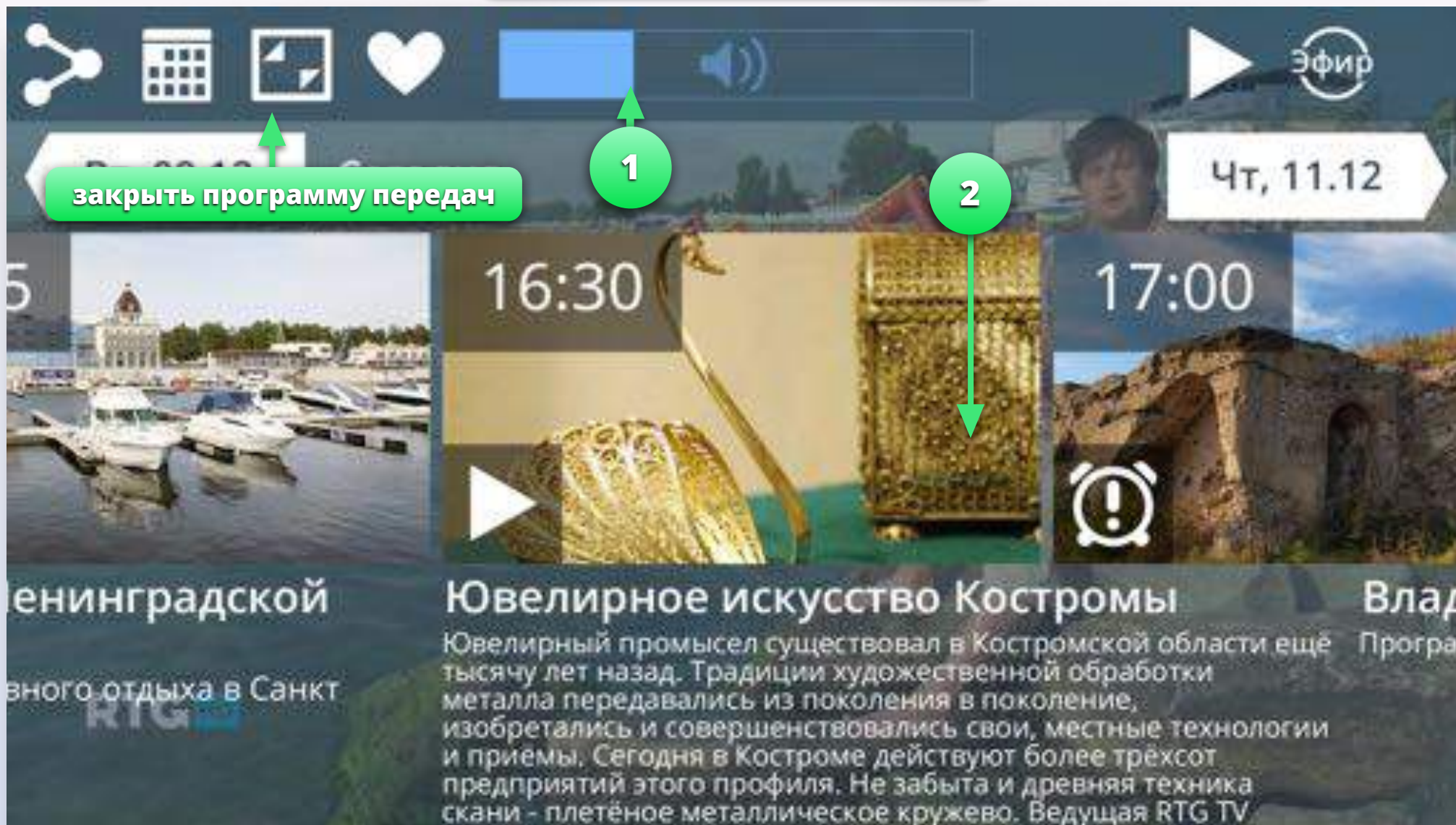
Регулируйте громкость, перемещая палец по регулятору громкости.



Перематывайте видео, перемещая палец по полосе перемотки. Во время перемотки показывается время, с которого продолжится просмотр.



- Выбор социальной сети происходит отдельно для функций “Поделиться информацией” и “Поделиться моментом”.
- Длительность момента ограничена 15 секундами.
- После выбора соц. сети произойдёт переход в браузер.



1

При просмотре видео в полноэкранном режиме движением вверх по экрану вы можете открыть программу передач для текущего канала.

2

Движением вниз по экрану вы можете закрыть программу передач.

Вторая стена

Назад

возврат к списку каналов

Избранные

раздел с избранными каналами

РОССИЯ 2

MUSIC BOX  
INTERACTIVE TV

свернуть раздел

2x2

ДОЖДИТЬСЯ  
OPTIMISTIC CHANNEL  
LIVE

Недавно просмотренные

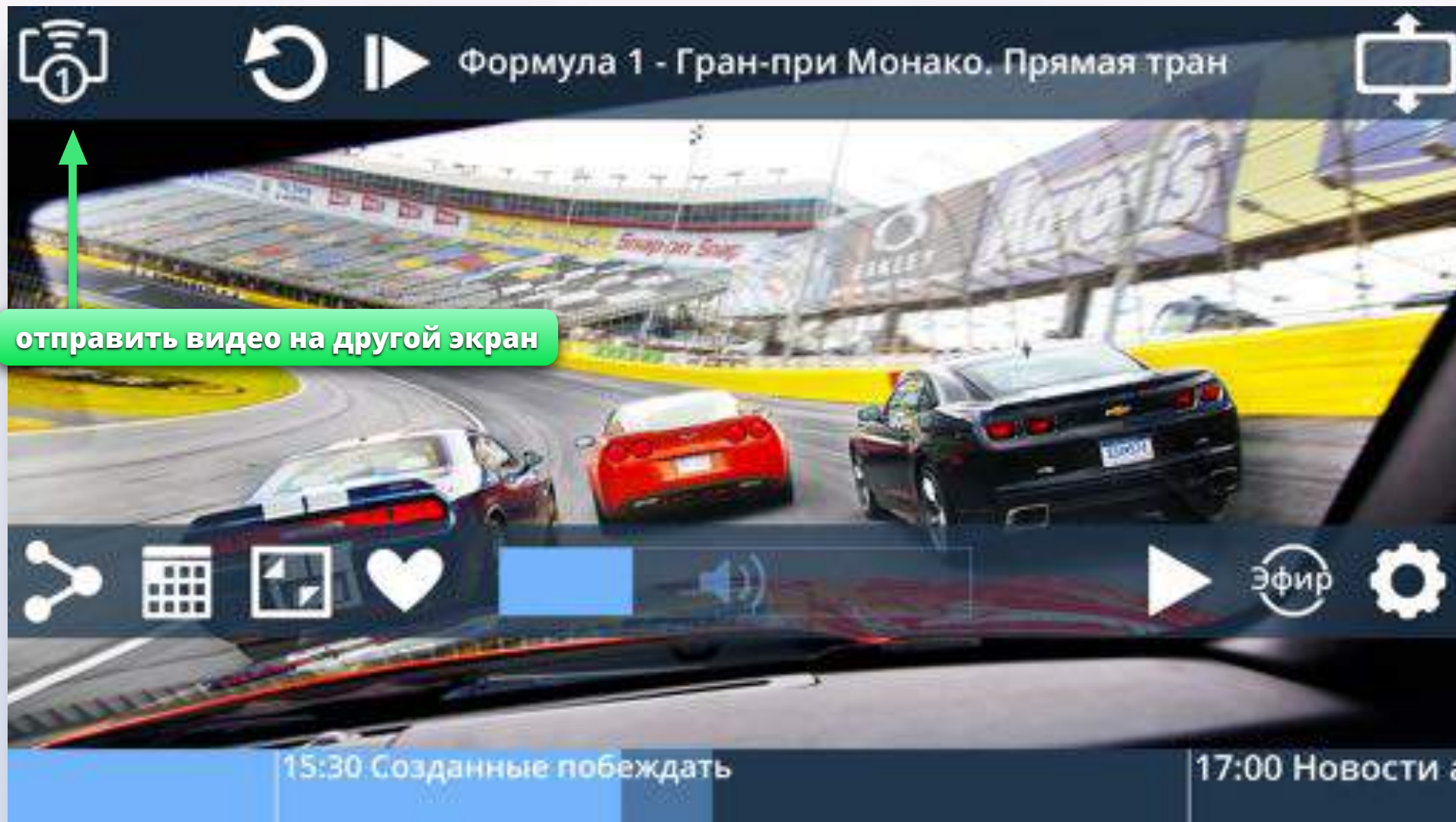
раздел с недавними каналами

+


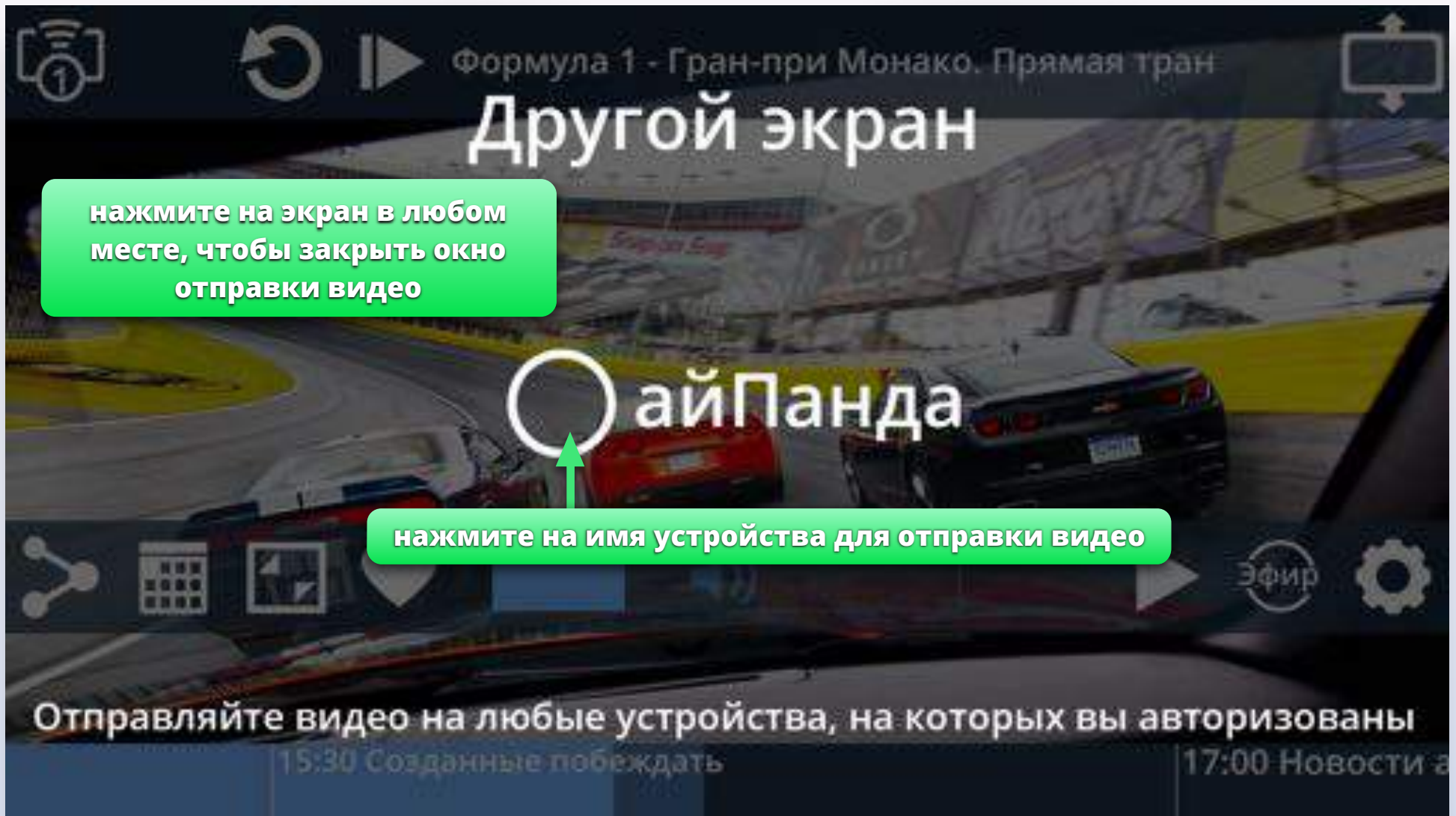
The screenshot shows a dark blue interface with a grid of channel logos. At the top left is a 'Назад' button. Below it are 'Избранные' and 'Недавно просмотренные' sections. A 'возврат к списку каналов' button points to the 'Назад' button. A 'раздел с избранными каналами' button points to the 'Избранные' section. A 'свернуть раздел' button points to a minus sign icon on the right. A 'раздел с недавними каналами' button points to the 'Недавно просмотренные' section. A plus sign icon is at the bottom right. Channel logos include 'РОССИЯ 2', 'MUSIC BOX INTERACTIVE TV', '2x2', and 'ДОЖДИТЬСЯ OPTIMISTIC CHANNEL LIVE'.



Используйте вторую стену для быстрого доступа к каналам.  
Вы можете запускать видео и просматривать программу передач прямо из второй стены.



*Вы можете отправлять видео со своего смартфона на другие устройства. Например, на телевизор, к которому подключена приставка на базе Android с установленной Смотрёшкой. Или на свой планшет или второй смартфон, если там запущена Смотрёшка.*



- На смартфонах с Android вы можете использовать аппаратную или виртуальную кнопку "Назад" вместо кнопок в интерфейсе "Смотрёшки" для навигации.
- Аппаратная или виртуальная кнопка "Домой" используется для выхода из приложения.