

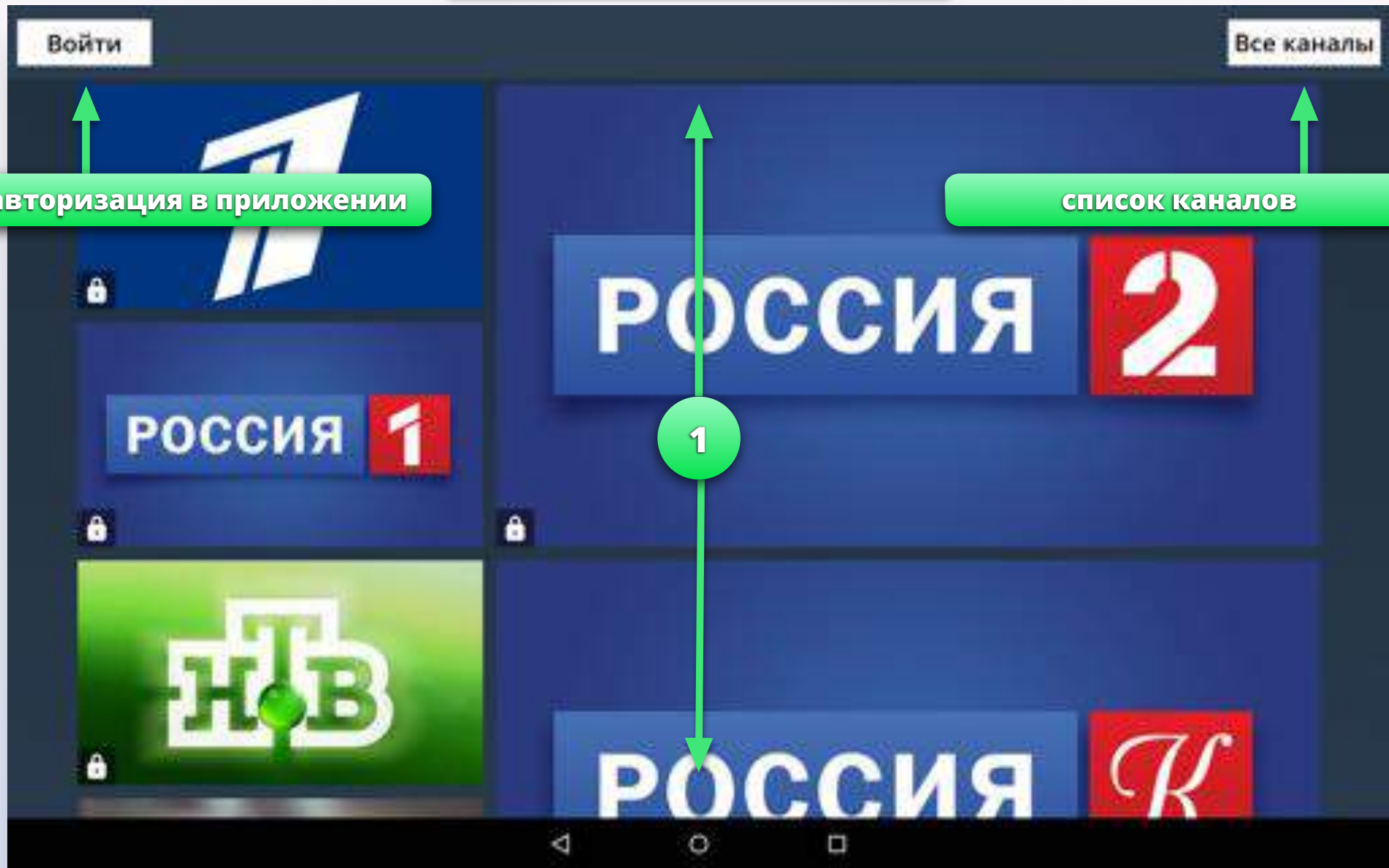


СМОТРЁШКА

Управление приложением версии 1.4.6

версия для планшетов на **ANDROID**

© ООО LifeStream, 2013-2015



Кнопка "Все каналы" открывает список всех телеканалов с возможностью поиска по имени канала или ключевым словам.



Нажмите и потяните вниз или вверх для того, чтобы пролистать стену с логотипами телеканалов.

Авторизация

Войти

Все каналы

Имя или e-mail пользователя

Логин

Пароль

пароль, выбранный при регистрации

Логин

Отмена

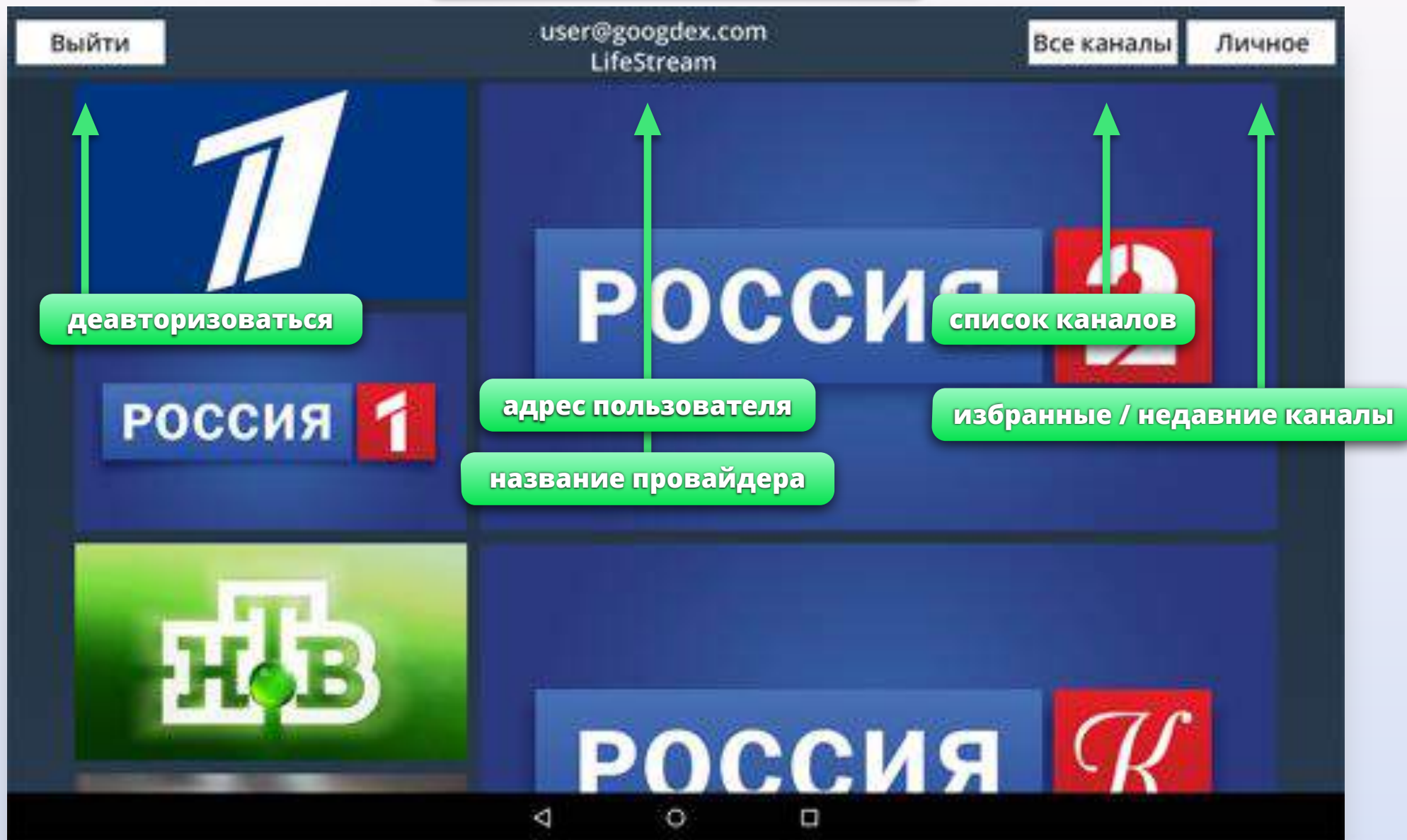
закреть окно

авторизоваться



Нажмите на поле "Имя пользователя" и введите адрес электронной почты, с помощью которого вы зарегистрировались. Затем введите пароль в поле "Пароль".

Стена каналов после авторизации



Нажатие на кнопку "Личное" открывает вторую стену с разделами "Недавно просмотренные" и "Избранные телеканалы". Используйте вторую стену для быстрого доступа к каналам.

Просмотр видео в стене



1

Двойное нажатие на логотип запускает видео на полный экран

1

Удерживайте палец на логотипе канала, чтобы открыть программу передач

The screenshot shows the RTG TV program guide interface. At the top, there are logos for Deutsche Welle and RTG TV. Below the logos, there are two green callout boxes: "к началу предыдущего дня" (to the start of the previous day) and "к началу следующего дня" (to the start of the next day). The main content area displays a grid of program cards. The first card is for "WORLD FASHION" on Sunday, 30.11, at 15:45. The second card is for "Ювелирное искусство Костромы" (Jewelry art of Kostroma) on Tuesday, 2.12, at 16:30. The third card is for "Владивостокская" (Vladivostok) on Tuesday, 2.12, at 17:00. There are green callout boxes with arrows pointing to the play button icon on the first card and the alarm icon on the third card. The first callout box says "начать просмотр передачи (включая просмотр в записи прошедших передач)" (start watching the program (including watching recordings of past programs)). The second callout box says "установить напоминание" (set a reminder). At the bottom of the screen, there are Android navigation icons.

начать просмотр передачи
(включая просмотр в записи
прошедших передач)

установить напоминание



Вы можете установить напоминания о будущих передачах. Интервалы:

- За день до начала
- За час до начала
- Перед началом передачи



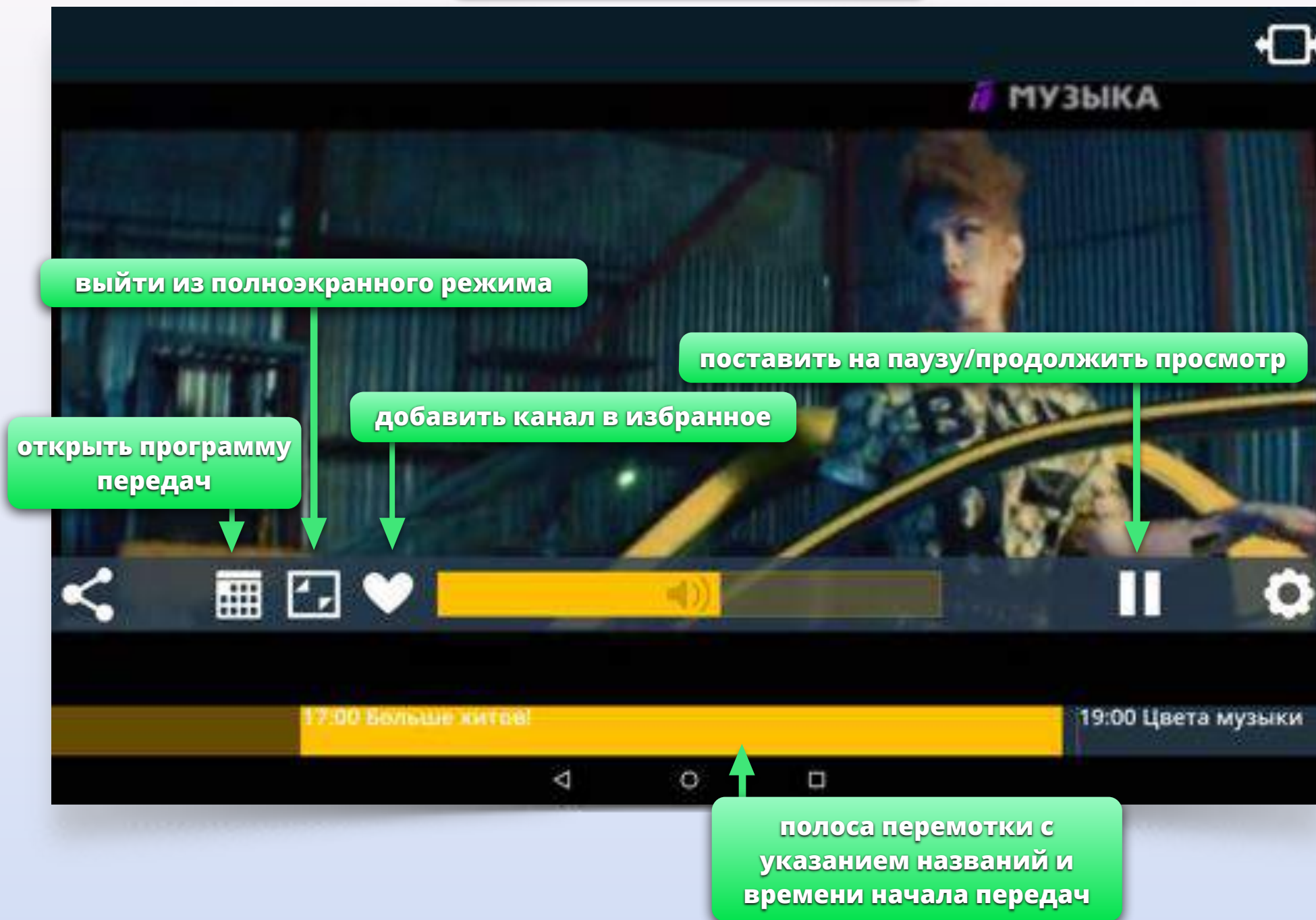
Начните прокручивать стену или нажмите вне программы передач, чтобы закрыть её.

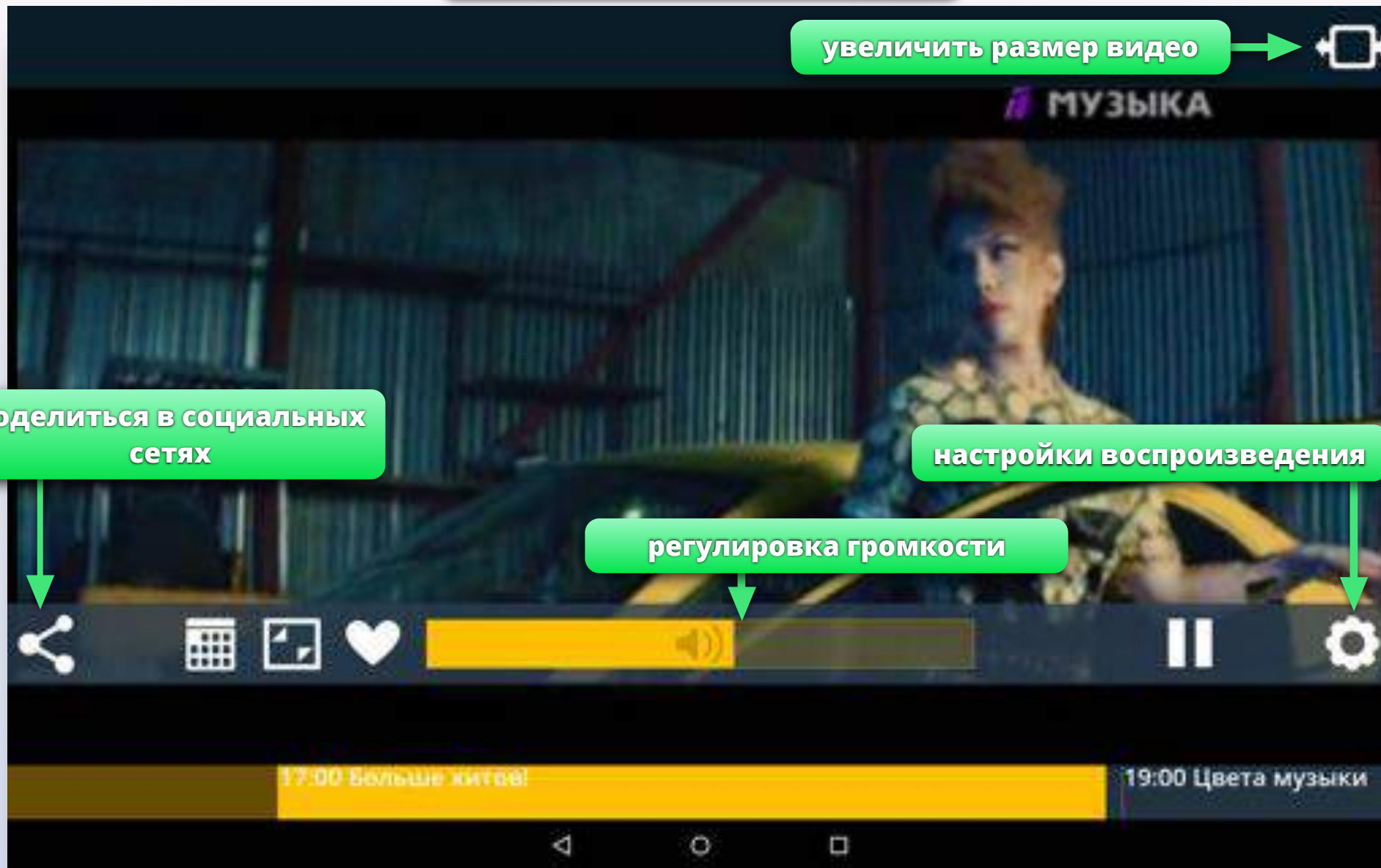


Прокручивайте передачи в программе назад или вперёд.



Вы можете пролистать слишком длинное описание передачи.





увеличить размер видео

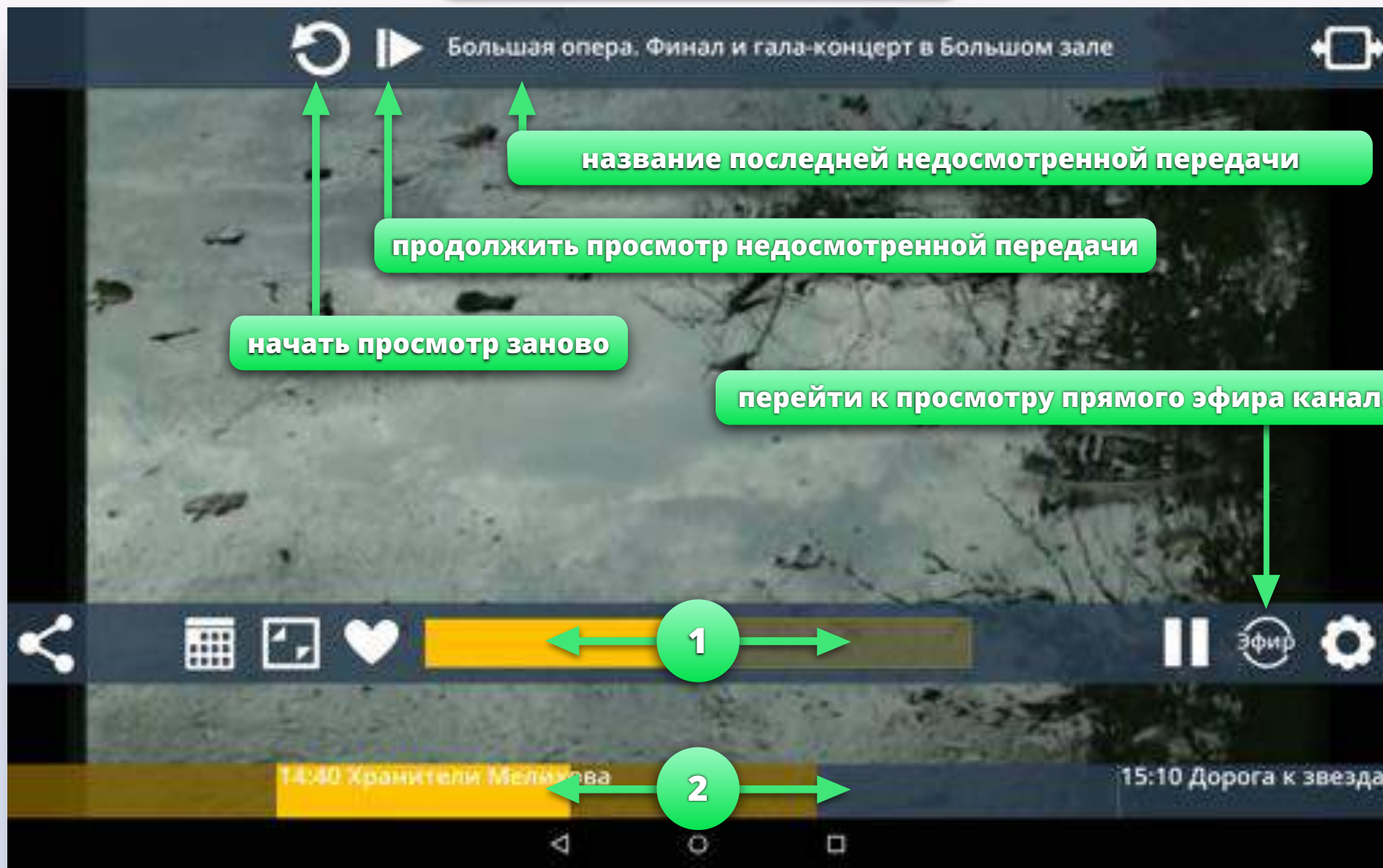
поделиться в социальных сетях

настройки воспроизведения

регулировка громкости



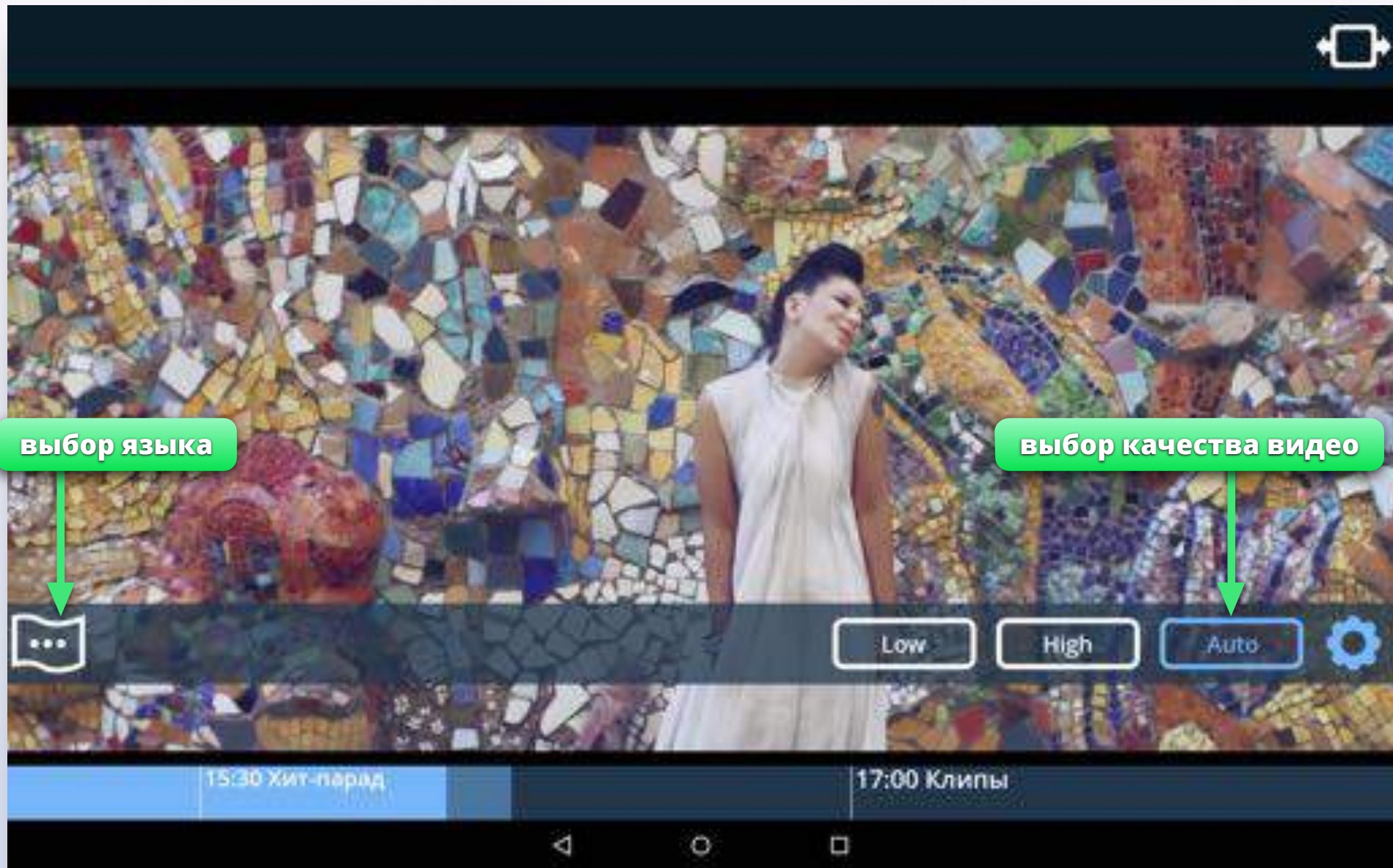
- Многими функциями приложения можно управлять с помощью жестов
- Регулируйте громкость во время полноэкранного просмотра, проводя пальцем по экрану влево и вправо
- Открывайте программу передач проводя пальцем вверх по экрану



Регулируйте громкость, перемещая палец по регулятору громкости.



Перематывайте видео, перемещая палец по полосе перемотки. Во время перемотки показывается время, с которого продолжится просмотр.



выбор языка

выбор качества видео



- Кнопка выбора звуковой дорожки появляется только на каналах, где есть несколько языков
- Кнопка выбора звуковой дорожки отображает язык, выбранный в данный момент

- По умолчанию приложение автоматически переключает качество видео в зависимости от скорости сети
- Можно выставить качество вручную, чтобы экономить трафик



поделиться информацией о приложении

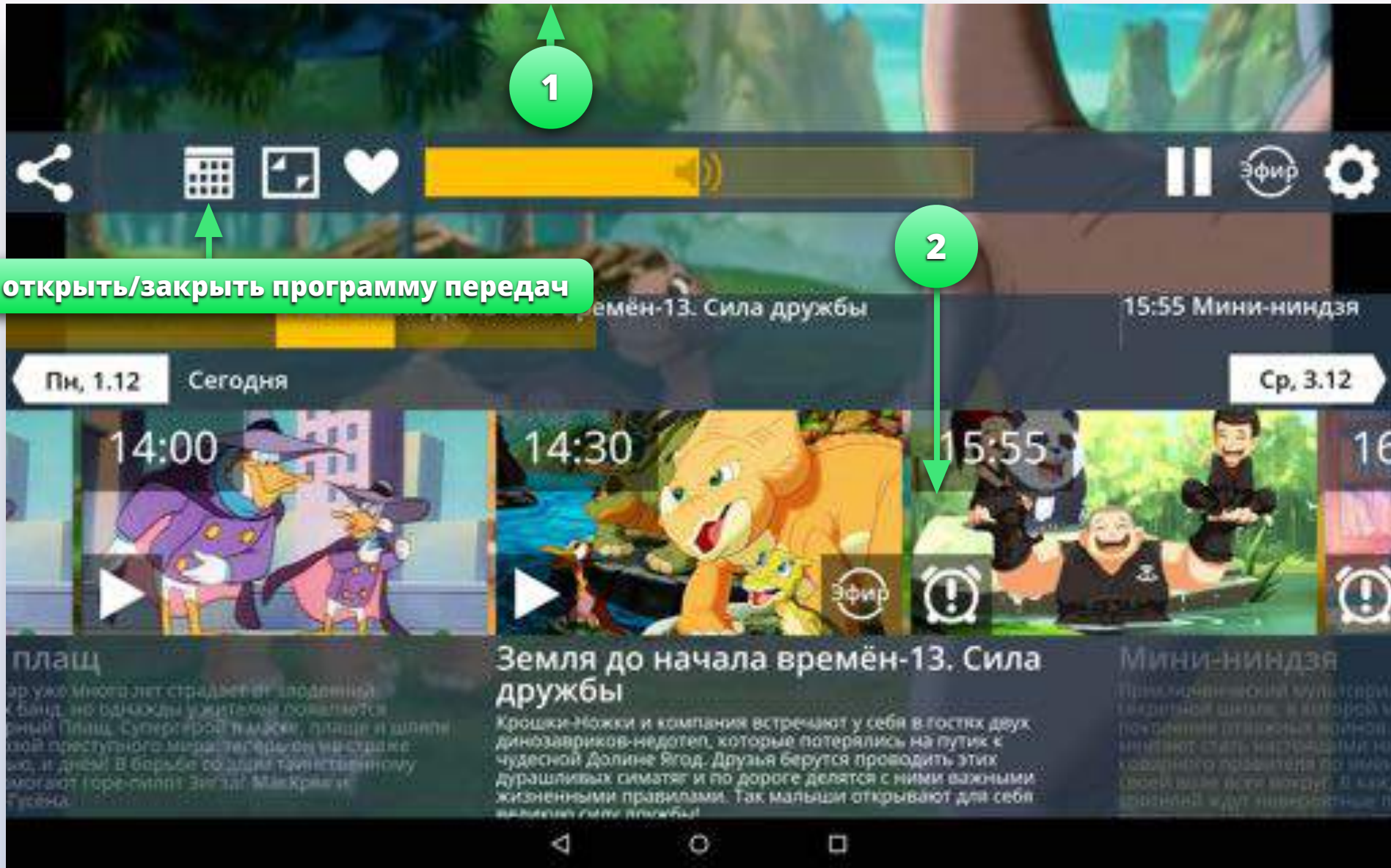
поделиться моментом из текущей передачи

поделиться в Facebook

поделиться в ВКонтакте



- Выбор социальной сети происходит отдельно для функций “Поделиться информацией” и “Поделиться моментом”.
- Длительность момента ограничена 15 секундами.
- После выбора соц. сети произойдёт переход в браузер.



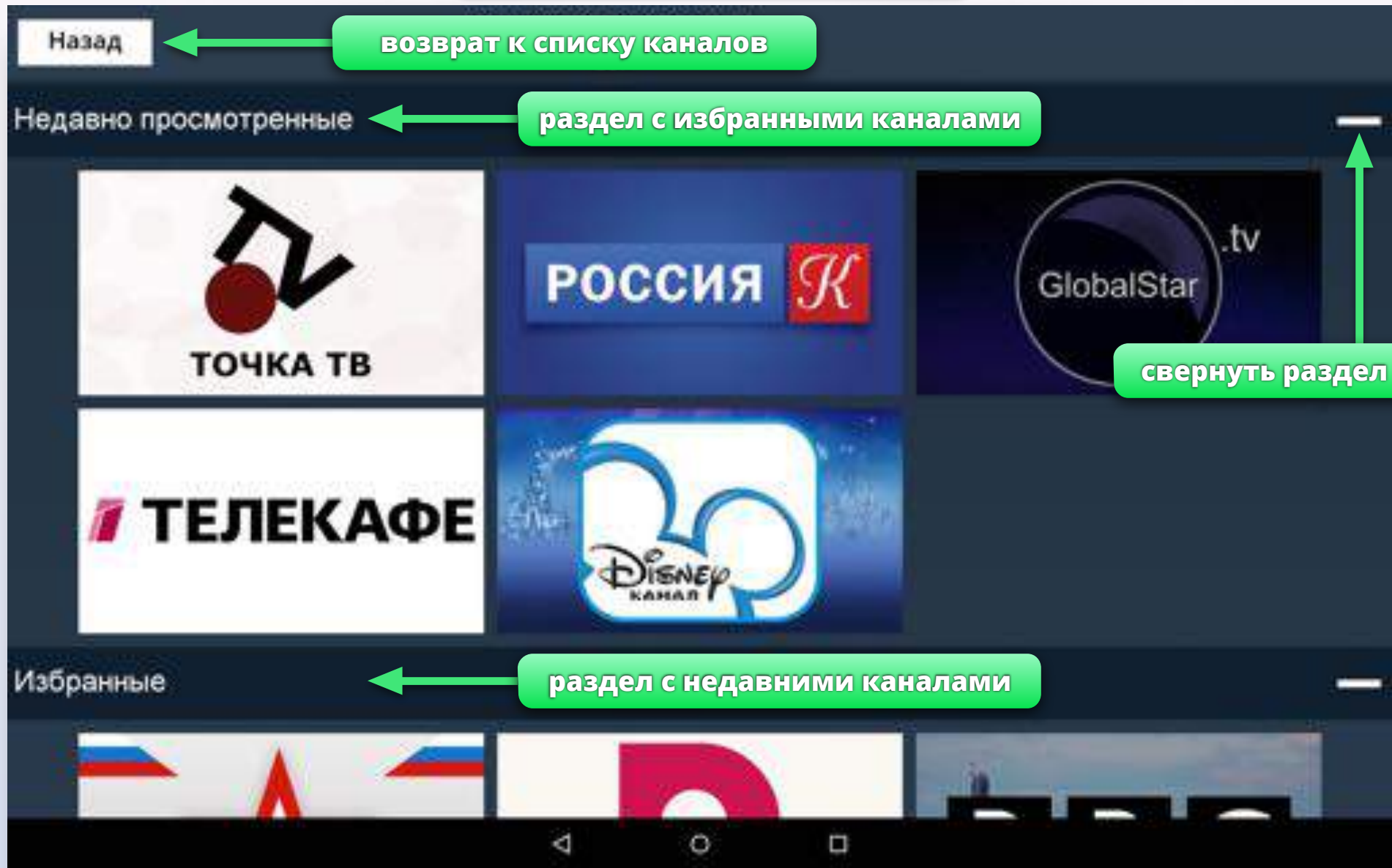
1

При просмотре видео в полноэкранном режиме движением вверх по экрану вы можете открыть программу передач для текущего канала.

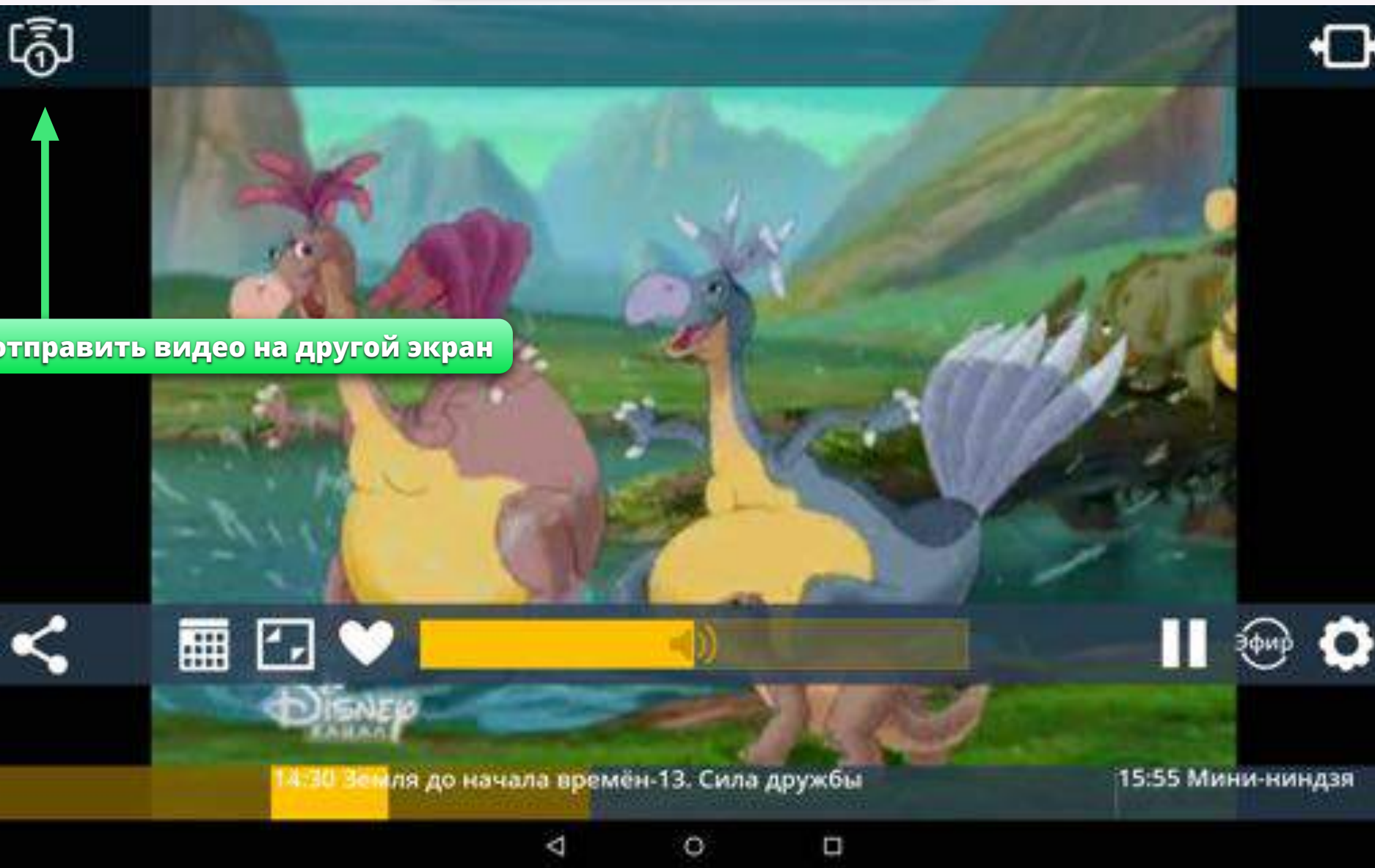
2

Движением вниз по экрану вы можете закрыть программу передач.

Вторая стена



*Используйте вторую стену для быстрого доступа к каналам.
Вы можете запускать видео и просматривать программу передач прямо из второй стены.*

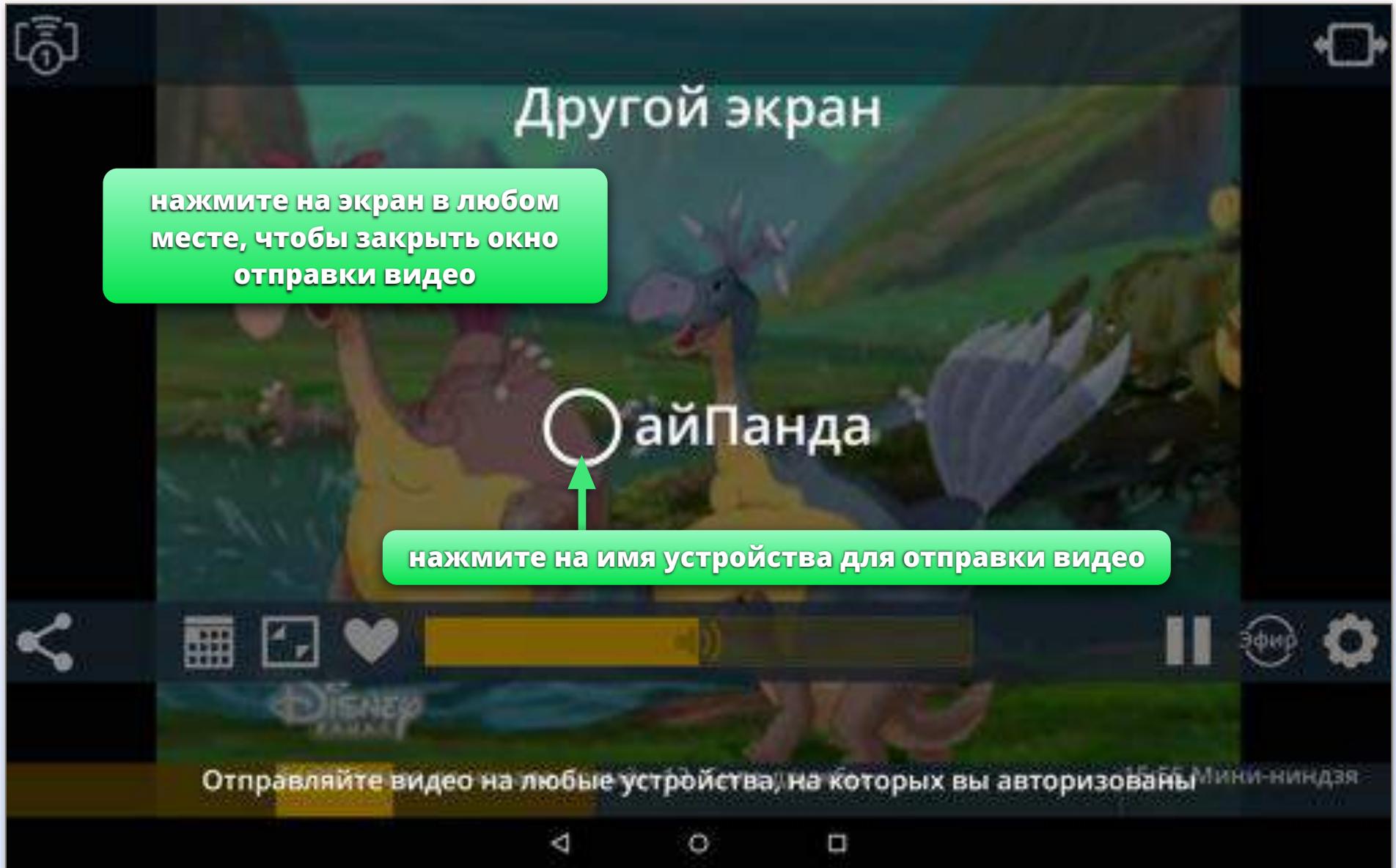


отправить видео на другой экран



Вы можете отправлять видео со своего планшета на другие устройства. Например, на телевизор, к которому подключена приставка на базе Android с установленной Смотрёшкой. Или на свой смартфон или второй планшет на Android или iOS, если там запущена Смотрёшка.

Другой экран



нажмите на экран в любом месте, чтобы закрыть окно отправки видео

айПанда

нажмите на имя устройства для отправки видео

Отправляйте видео на любые устройства, на которых вы авторизованы

Мини-ниндзя